

DAFTAR PUSTAKA

- Antoinette, B., H. Marissa., B. Sharon, R. Jean., dan R. Leticia. 2020. Persepsi dan Prediktor Niat Untuk Menerima Vaksin Covid-19. *Research Social & Administrative Pharmacy*. Michigan. <https://doi.org/10.1016/j.sapharm.2021.04.023>. Diakses Tanggal 17 November 2021
- Argista, Z. 2021. Persepsi masyarakat terhadap vaksin Covid-19 di Sumatera Selatan. *Skripsi*. Epidemiologi. Fakultas Kesehatan Masyarakat. Universitas Sriwijaya
- Arifin, Z. 2012. *Evaluasi Pembelajaran*. PT Remaja Rosdakarya : Bandung
- Arikunto, S. 2013. *Prosedur Penelitian: Suatu Pendekatan Praktik*. Rineka Cipta : Jakarta.
- Azwar, S. 2012. *Sikap Manusia Teori dan Pengukurannya*. Pustaka Pelajar : Yogyakarta
- Basavanthappa, BT. 2011. *Essential of Mental Health Nursing*. Jaypee Brothers Medical Publishers (P) Ltd : New Delhi
- Bol, K., E. Aarntzen., J. Pots., N. Olde., A. Michel., R. Van., W. Mandy., N. Scharenborg., A. De Boer., T. Van Oorschot., dan S. Croockewit. 2016. Prophylactic Vaccines are Potent Activators of Monocyte-Derived Dendritic Cells and Drive Effective Anti-Tumor Responses in Melanoma Patients at The Cost Of Toxicity" *Cancer Immunology, Immunotherapy*. 65 (3): 327–339. doi:10.1007/s00262-016-1796-7. Diakses Tanggal 17 November 2021
- Chaplin, J. P. 2011. *Persepsi diri dan Persepsi orang*. Raja Grafindo Persada : Jakarta
- Cristea, A. 2016. Hubungan Persepsi terhadap Kesehatan dengan Kesadaran Menyetor Sampah Anggota Klinik Asuransi di Indonesia. *Revista Brasileira de Ergonomia*, 9(2), 10. <https://doi.org/10.5151/cidi2017-060>. Diakses Tanggal 17 November 2021
- Djola, R. 2011. Hubungan Antara Tingkat Pendapatan Keluarga dan Pola Asuh dengan Status Gizi Balita di Desa Bongkudai Kecamatan Modayag Barat. *Jurnal Kesehatan Masyarakat*. Fakultas Kesehatan Masyarakat Universitas Sam Ratulangi

- Ekayani, N.P. 2014. Pentingnya Penggunaan Media Pembelajaran Untuk Meningkatkan Prestasi Belajar Siswa. *Research Gate*. Hal : 1-11.
- Elhadi, M. et al. 2021. Knowledge, attitude, and acceptance of healthcare workers and the public regarding the COVID-19 vaccine : a cross- sectional study. *BMC Public Health*. 955(21), pp. 1–21.
- Farha. R., M. Tareq., I. Rania., K Samar., M. Hani., A. Asia., dan H. Karem. 2021. Kesiediaan Masyarakat Timur Tengah untuk Menerima Vaksin Covid-19. *Jurnal Farmasi Saudi*. 29:734-739. <https://doi.org/10.1016/j.jsps.2021.05.005>. Diakses Tanggal 15 Desember 2021
- Généreux, M., D. Marc., O. Tracey., C. Marie-Ève., B. Gabriel., C. Olivier., dan C. Éric. 2020. Communication Strategies and Media Discourses in the Age of COVID-19: An Urgent Need for Action. *Health Promotion International*. <https://doi.org/10.1093/heapro/daaa136>. Diakses Tanggal 17 November 2021
- Gorbalenya, A., S. Baker., R. Baric., R. De Groot., C. Drosten., dan A. Gulyaeva. 2020. The Species Severe Acute Respiratory Syndrome-Related Coronavirus: Classifying 2019-Ncov And Naming It SARS-Cov-2. *Nat Microbiol*. DOI: 10.1038/s41564-020-0695-z. Diakses Tanggal 17 November 2021
- Harari, P., dan Legge, K. 2001. *Heinemann themes in psychology: Psychology and health*. Heinemann Educational.
- Hariyanto, D. 2013. Hubungan Persepsi tentang Kesiuaian Harapan Orang Tua dengan Diri dalam Pilihan Studi Lanjut dengan Tingkat Stress Pada Siswa Kelas XII Di Kabupaten Jember. *Skripsi*. Program Studi Ilmu Keperawatan Universitas Jember
- Hasibuan, M. 2019. Persepsi Siswa terhadap Efektivitas Proses Belajar Mengajar dan Hubungannya dengan Hasil Belajar Matematik. *Journal Of Computer Networks, Architecture, And High-Performance Computing*. Medan. Hal 49-57.
- Huang, C., Y. Wang., X. Li., L. Ren., J. Zhao., dan Y. Hu. 2020. Clinical Features of Patients Infected With 2019 Novel Coronavirus in Wuhan, China. *Lancet*. 395(10223): 497-506. DOI: 10.1038/s41564-020-0695-z. Diakses Tanggal 17 November 2021
- Janiwarti, B., Saragih, M., dan Pieter, H.Z. 2011. Pengantar Psikopatologi untuk Keperawatan edisi 1. Kencana : Jakarta

- Kementerian Kesehatan Republik Indonesia. 2020. *Pedoman Pencegahan dan Pengendalian Corona Virus Disease (Covid-19)*. Kementerian Kesehatan Republik Indonesia : Jakarta.
- Kemntrian Kesehatan Republik Indonesia. 2021. Situasi Emerging Corona Disease 2019
<https://covid19.kemkes.go.id/category/situasi-infeksi-emerging/info-coronavirus/#.X6VXjsTiK00>
 Diakses Tanggal 20 November 2021
- _____. 2021. Vaksinasi Covid-19 Nasional.
<https://vaksin.kemkes.go.id/#/vaccines>
 Diakses Tanggal 20 November 2021
- Maria, R.R dan Ratna, K. 2011. Pengaruh Variabel Sosiodemografi dan Karakteristik Finansial terhadap Sikap, Norma Subyektif, dan Kontrol Perilaku Menggunakan Kartu Kredit. *Jurnal Manajemen dan Keuangan*. Hal : 109-128
- Musafaah. 2015. *Buku Ajar Metodologi Penelitian*. Universitas Lambung Mangkurat : Banjarbaru.
- Matthias, D., R. Joanie., M. Garrison., S. Newland., dan C. Nelson. 2010. Freezing Temperatures in the Vaccine Cold Chain: A Sistematic Literature Review, *Journal Vaccine*. 25 (2): 3980 – 3986.
- Nasution, A. 2020. *Bahan Ajar: Teknik Komunikasi Publik*. Pusat Pendidikan dan Pelatihan BPS : Jakarta
- Notoadmodjo, S. 2018. *Metodologi Penelitian Kesehatan*. Rieneka Cipta : Jakarta.
- Nurhidayat. 2012. Persepsi Siswa SMP Putra Bangsa Terhadap Perilaku Merokok di Kelurahan Kemiri Muka. (*Skripsi*). Fakultas Ilmu Kesehatan Universitas Indonesia : Depok.
- Peraturan Menteri Kesehatan Republik Indonesia. 2021. Petunjuk Teknis Pelaksanaan Vaksinasi dalam Rangka Penanggulangan Pandemi Corona Virus Disease 2019. Kemenkes RI: Jakarta
- Proverawati, A., dan Andhini, C. 2010. *Buku Imunisasi dan Vaksin Edisi 2*. Nuha Medika : Jakarta
- Reiter, P. L., Pennell, M. L., and Katz, M. L. 2020. Acceptability of a COVID-19 vaccine among adults in the United States : How many people would get vaccinated ?.

- Ryan, T. 2013. *Sample Size Determination and Power*. Jhon Wiley And Sons
- Sahara, W. 2021. Ada 9 Jenis vaksin Covid-19 yang Digunakan di Indonesia, Apa Saja Efek Sampingnya?. Kompas.Com
<https://newssetup.kontan.co.id/news/ada-9-jenis-vaksin-covid-19-yang-digunakan-di-indonesia-apa-saja-efek-sampingnya?page=all>.
 Diakes tanggal 15 November 2021
- Sudarsono, A., dan Y. Suharsono. 2016. Hubungan Persepsi terhadap Kesehatan dengan Kesadaran (Mindfulness) Menyetor Sampah Anggota Klinik Asuransi Sampah di Indonesia Medika. *Jurnal Ilmiah Psikologi Terapan*. Fakultas Psikologi. Universitas Muhammadiyah Malang. 4(1): 31-52. Issn: 2301-826
- Sugiyono. 2016. *Metode Penelitian Kuantitatif, Kualitatif dan R&D*. Bandung: PT Alfabeta.
- Suhadi., Lade, A.K., dan La Ode, L.A. 2022. Hubungan Persepsi Masyarakat dengan Penerimaan Vaksin Covid-19 di Kecamatan Wua Wua Kota Kendari Tahun 2021. *Hospital Majapahit*. 14(1). Hal : 131-140
- Sukri, Ekawaty, D., Amirudin, A., dan Syam, F. 2021. Soscial Contruction of Farmer as Profession and its Potential Threat for the Food Security. *IOP Conf. Series: Earth and Environmental Science*. Hal: 1-4
- Supriyatna, E. 2020. Wabah Corona Virus Disease Covid-19 dalam Pandangan Islam. *Jurnal Sosial dan Budaya Syar-i*. 7(6):555-564
<https://journal.uinjkt.ac.id> Diakes tanggal 16 November 2021
- Sutrayanti, N. 2020. *Menyemai Benih Dharma Perspektif Multidisiplin*. Yayasan Ahmar Cendikia Indonesia.
- Tasnim, T, dan M. Herianto. 2021. *Persepsi Masyarakat tentang Vaksin Penyakit COVID-19*. Kendari.
- Wahhab. 2021. Mengetahui Manfaat Vaksin Covid-19 dan Kelompok Penerima Prioritasnya. Bantul : Dinas Pengendalian Penduduk KB Pemberdayaan Masyarakat Desa.
<https://dppkbpmd.bantulkab.go.id/mengetahui-manfaat-vaksin-covid-19-dan-kelompok-penerima-prioritasnya/>
 Diakes tanggal 16 November 2021
- Wahyu, W. 2015. *Bahan Kuliah (Skala Psikologi)*. Fakultas Psikologi UGM
- Walgito, B. 2010. *Pengantar Psikologi Umum*. Yogyakarta: Percetakan Andi Offset.

- Widyastuti. 2012. *Motivasi dan Semangat Sumberdaya Manusia Edisi 2*: Jakarta
- World Health Organization. 2020. *Draft Landscape Of Covid-19 Candidate Vaccines*. Geneva: World Health Organization. <https://www.who.int/publication/m/draft-landscape-of-covid-19-candidates-vaccines>
Diakses tanggal 16 November 2021
- Wulandari, D., Ade, H., Intan, S., Erlina, P., Rini, H., dan Deasy.F. 2021. Faktor-Faktor yang Berhubungan dengan Persepsi Tenaga Kesehatan terhadap vaksin Covid-19 di Puskesmas X Tahun 2020. *Jurnal Kesehatan Masyarakat*. 9(5). Hal : 660-668
- Yasia, A. 2021. Pengaruh Video Edukasi terhadap Kepatuhan Minum Obat pada Pasien Rujuk Balik Hipertensi di Apotek Sampurna Martapura. *Skripsi*. Program Studi S-1 Farmasi. STIKES Borneo Lestari

LAMPIRAN

Lampiran 1. Data Badan Pusat Statistik Kabupaten Banjar

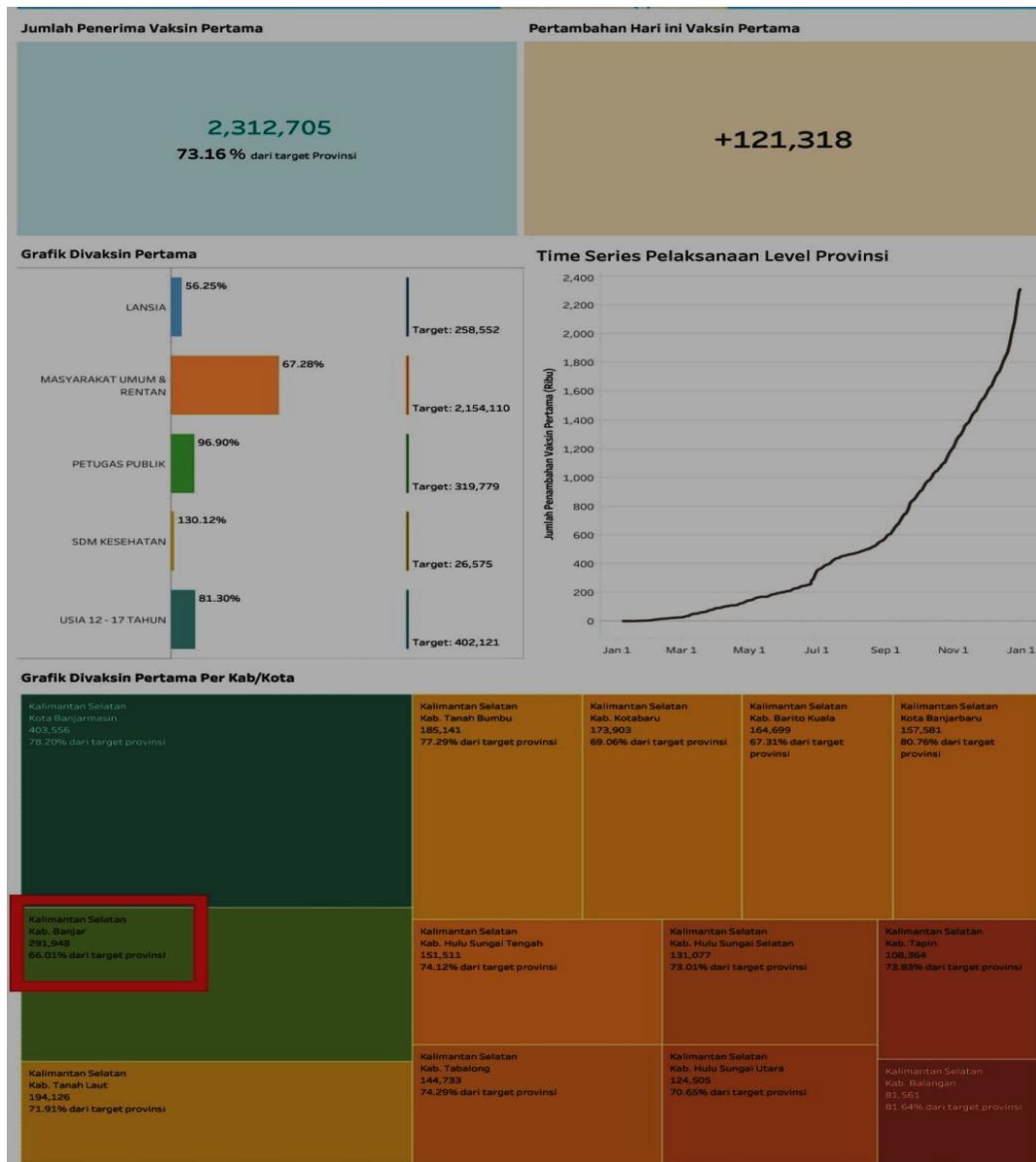
POPULATION AND EMPLOYMENT

Tabel 3.1.2 Jumlah Penduduk Menurut Kelompok Umur dan Jenis Kelamin di Kabupaten Banjar, 2020
Population by Age Group and Sex in Banjar Regency, 2020

Kelompok Umur Age Group	Jenis Kelamin Sex		Jumlah Total
	Laki-Laki Male	Perempuan Female	
(1)	(2)	(3)	(4)
0-4	25 352	24 420	49 772
5-9	26 947	25 943	52 890
10-14	23 199	21 966	45 165
15-19	23 340	22 212	45 552
20-24	23 760	22 626	46 386
25-29	24 348	23 738	48 086
30-34	24 142	23 205	47 347
35-39	22 863	22 847	45 710
40-44	21 758	21 787	43 545
45-49	19 287	18 831	38 118
50-54	16 176	15 986	32 162
55-59	12 937	12 802	25 739
60-64	9 708	9 440	19 148
65-69	6 409	6 415	12 824
70-75	2 954	3 602	6 556
75+	2 705	3 930	6 635
Jumlah/ Total	285 885	279 750	565 635


Sumber/Sources: Hasil Pesipihan Umur dari Data Administratif dan Serous Penduduk 2020 (September)/The Result of Smoothing Single Year of Age from Administrative Data and the 2020 Population Census (September)

Lampiran 2. Data Capaian Vaksin Covid-19 Kalimantan Selatan




Lampiran 3. Surat Izin Penelitian

- a. Surat Izin Penelitian Dari Kampus Borneo Lestari Menuju KesBangPol



YAYASAN BORNEO LESTARI
SEKOLAH TINGGI ILMU KESEHATAN (STIKES)
BORNEO LESTARI
Jl. Kelapa Sawit No. 8 Bumi Berkah Telp. (0511) 4783717 Banjarbaru Kode Pos 70714 Kalimantan Selatan
www.stfborneolestari.ac.id - Email: kontak@stfborneolestari.ac.id



Banjarbaru, 14 Januari 2022

Nomor : 064-STIKES/UMM.01.0122
Lampiran :
Perihal : Izin Penelitian


Kepada Yth
Kepala Badan Kesatuan Bangsa dan Politik Kab. Banjar
di Tempat

Dengan hormat,

Sehubungan dengan dilaksanakannya kegiatan Skripsi Program Studi S-1 Farmasi Sekolah Tinggi Ilmu Kesehatan (STIKES) Borneo Lestari Tahun Akademik 2021/2022 dengan ini kami mengajukan permohonan kepada Bapak/Ibu untuk dapat menerima mahasiswa (i) kami melakukan Penelitian di Wilayah Kab Banjar yang akan dilaksanakan pada bulan Januari - Februari 2022. Adapun nama mahasiswa tersebut :

NO	NIM	NAMA MAHASISWA(I)	JUDUL
1	SF18110	Siti Istikomah	Pengaruh Persepsi Orangtua Terhadap Penerimaan Keikutsertaan Anak Dalam Vaksin Covid-19 Di Kabupaten Banjar
2	SF18053	Lina Mersa	Hubungan Persepsi Terhadap Kesiapan Menerima Vaksin Covid-19 Pada Masyarakat Di Kabupaten Banjar

Demikian surat permohonan ini kami sampaikan, atas perkenan Bapak/Ibu kami ucapkan terima kasih

Mengetahui
Ketua STIKES Borneo Lestari,

M. Sc
14057

Tembusan:
Bagian Tata Usaha
Arsip Prodi

b. Surat izin Penelitian dari KesBangPol


PEMERINTAH KABUPATEN BANJAR
BADAN KESATUAN BANGSA DAN POLITIK
Jl. A. Yani Km. 40 Gedung Berintan Lt. III Martapura Kal. Sel. Telp/Fax (0511) 4721113

SURAT KETERANGAN PENELITIAN
Nomor : PN.01.00/053-IV/KESBANGPOL / 2022

A. Dasar : 1. Peraturan Menteri Dalam Negeri Republik Indonesia Nomor 3 Tahun 2016 Tentang Penetapan surat keterangan penelitian;
2. Peraturan Bupati Banjar Nomor 50 Tahun 2012 Tentang Uraian Tugas Badan Kesatuan Bangsa dan Politik Kabupaten Banjar.

B. Menimbang : Surat Ketua Sekolah Tinggi Ilmu Kesehatan (STIKES) Borneo Lestari Nomor : 064/STIKES/UMM.01/0122 Tanggal 14 Januari 2022 Perihal Permohonan Izin Penelitian.

a. Nama/ Obyek : **LINA MERSA**

b. Alamat/Tempat/ Identitas/NIP/NIM /NIK : Antiran, Jl. Dewa 198, Kec. Barung Alay, Timor Kab. HST
SF 18033

c. Untuk : 1) Melakukan Penelitian Pemantauan Data, dengan Proposal berjudul :
HUBUNGAN PERSEPSI TERHADAP KEBEDIAAN MENERIMA VAKSIN COVID-19 PADA MASYARAKAT DI KABUPATEN BANJAR
2) Lokasi Penelitian : Di Dinas Kesehatan Kab. Banjar dan Di Wilayah Kecamatan Kab. Banjar
3) Waktu/ Bulan Penelitian : Maret 2022 s/d April 2022
4) Bidang Penelitian : Kesehatan
5) Status Penelitian : Baru
6) Anggota Penelitian : Baru

d. Melaporkan Hasil Penelitian Kepada Bupati Banjar C.q. Kepala Badan Kesatuan Bangsa dan Politik Kabupaten Banjar, Paling lambat 5 (Enam) bulan setelah Penelitian

Martapura, 21 Februari 2022


Kepala Badan Kesatuan Bangsa dan Politik
Dr. Winda Anwarsha
Pembina Tingkat I
NIP. 196202219910110

Tembusan Yth,

1. Kepala Dinas Kesehatan Kab. Banjar.
2. Ketua Sekolah Tinggi Ilmu Kesehatan (STIKES) Borneo Lestari.
3. Camat Wilayah Kab. Banjar (Terlampir).
4. Kepala Desa Wilayah Kecamatan Kab. Banjar (terlampir).
5. Yang bersangkutan.
6. Arsip.

c. Surat Izin Penelitian dari Kampus Borneo Lestari Menuju Dinas Kesehatan Kab. Banjar

YAYASAN BORNEO LESTARI
SEKOLAH TINGGI ILMU KESEHATAN (STIKES)
BORNEO LESTARI
Jl. Kelapa Sawit No. 11 Bumi Berkas Telp. (0511) 4283717 Banjarbaru Kode Pos 73714 Kalimantan Selatan
 www.stfborneolestari.ac.id - Email: kontak@stfborneolestari.ac.id

Banjarbaru, 29 November 2021

Nomor : 1658/STIKES/UMM.01/1121
 Lampiran :
 Perihal : Studi Pendahuluan Skripsi

Kepada Yth.
 Dinas Kesehatan Kab. Banjar
 di Tempat

Dengan hormat,

Sehubungan dengan dilaksanakannya kegiatan Skripsi Program Studi S-1 Farmasi Sekolah Tinggi Ilmu Kesehatan (STIKES) Borneo Lestari Tahun Akademik 2021/2022 dengan ini kami mengajukan permohonan kepada Bapak/Ibu untuk dapat menerima mahasiswa (i) kami melakukan studi pendahuluan di Wilayah Kab Banjar yang akan dilaksanakan pada bulan November – Desember 2021. Adapun nama mahasiswa Terlampir

Demikian surat permohonan ini kami sampaikan, atas perkenan Bapak/Ibu kami ucapkan terima kasih.

Mengeluhui
 Ketua STIKES Borneo Lestari,

 NIK 301307140

Tembusan:
 Bagian Tata Usaha
 Arsip Prodi

Lampiran : Daftar Nama Mahasiswa STIKES Borneo Lestari
 Nomor : 1657/STIKES/UMM.01/1121
 Tanggal : 29 November 2021
 Perihal : Izin Melakukan Studi Pendahuluan

NAMA MAHASISWA SEKOLAH TINGGI ILMU KESEHATAN (STIKES)
BORNEO LESTARI

NO	NIM	NAMA MAHASISWA(I)	JUDUL
1	SF18010	Anastasia Valentina F	Hubungan Pengetahuan dengan Perilaku Masyarakat Terhadap Vaksin Covid-19 Di Kabupaten Banjar
2	SF18053	Lina Mersa	Hubungan Persepsi Terhadap Kesiadain Menerima Vaksin Covid-19 Pada Masyarakat di Kabupaten Banjar
3	SF18110	Siti Istikomah	Pengaruh Persepsi Orang Tua dalam Keikutsertaan Anak Terhadap Penerimaan Vaksin Covid-19 Di Kabupaten Banjar
4	SF18028	Evie Suivina	Hubungan Sikap Terhadap Kesiadain Menerima Vaksin Covid-19 Pada Masyarakat Di Wilayah Kabupaten Banjar
5	SF18060	Muhammad Daim	Pengaruh Pemberian PIO Leaflet Terhadap Tingkat Pengetahuan Dan Sikap Penggunaan Antibiotik Pada Masyarakat Astambul
6	SF18029	Fidella Ifariani Putri	Hubungan Kemampuan Mencari Informasi Terhadap Tingkat Pengetahuan <i>Self-Care</i> Pasien Diabetes Mellitus Tipe 2 Di Puskesmas Martapura I

d. Surat Izin Penelitian dari Dinas Kesehatan


PEMERINTAH KABUPATEN BANJAR
DINAS KESEHATAN
 Alamat : Jl.A.Yani Km.00.100 Telp.(0511) 4721203 Fax.4721909
 E-mail: dinkes@banjarkab.go.id / dinkes6303@gmail.com MARTAPURA-KALSEL Kode Pos 70611

Martapura Rabu,08 Desember 2021

Nomor : : HM.03.03 /397/SDK.3/DINKES
 Lampiran : -
 Perihal : : Izin Penelitian

Kepada Yth,
 Kepala UPT. Puskesmas
 Martapura 1
 di -
Tempat

Menindaklanjuti Surat Rekomendasi Penelitian Nomor 070/492-II/
 KESBANGPOL / 2021 tanggal 06 Desember 2021 bersama ini kami minta
 kepada Saudara untuk dapat memfasilitasi kegiatan penelitian kepada :

Nama : LINA MERSA
 NIM : SF18053
 PTN/PTS : STIKES BORNEO LESTARI
 Prodi : S1 FARMASI

Sesuai dengan nama/objek yang tercantum dalam surat rekomendasi
 tersebut sebagaimana terlampir.

Demikian disampaikan, atas perkenan dan Bapak kami ucapkan terima
 kasih.


 Kepala Bidang Sumber Daya Kesehatan
 Dinas Kesehatan Kabupaten Banjar

Hj. Mariatul Hasmi, SKM
 B A N I P. 19700605 199103 2 015

Lampiran 4. Surat *Ethical Clearance*

a. Surat Izin Penelitian dari Kampus Borneo Lestari Menuju UNLAM



YAYASAN BORNEO LESTARI
SEKOLAH TINGGI ILMU KESEHATAN (STIKES)
BORNEO LESTARI

R. Kelapa Sawit No. 9 Bumi Berkas Telp. (0511) 4784717 Banjarmasin Kode Pos 70214 Kalimantan Selatan
www.stfborneolestari.ac.id - Email: kontak@stikesborneolestari.ac.id



Banjarbaru, 14 Januari 2022

Nomor : 063/STIKES/UMM.01/0121
Lampiran : 1 (satu)
Perihal : Permohonan *Ethical Clearance*

Kepada Yth.
**Ketua Komite Etik Penelitian Fakultas Kedokteran
Universitas Lambung Mangkurat**
di Banjarmasin

Dengan hormat,

Sehubungan dengan dilaksanakannya kegiatan Skripsi Program Studi S-1 Farmasi Sekolah Tinggi Ilmu Kesehatan (STIKES) Borneo Lestari Tahun Akademik 2021/2022 dengan ini kami mengajukan permohonan kepada Bapak/Ibu untuk dapat menerima mahasiswa (i) kami melakukan *Ethical Clearance* di Komite Etik Penelitian Fakultas Kedokteran Universitas Lambung Mangkurat

Sehubungan dengan hal di atas, mohon agar mahasiswa(i) dengan narta dan judul skripsi sebagaimana (Terlampir) berkenan diberikan surat keterangan lolos kaji etik (*Ethical Clearance*).

Demikian surat permohonan ini disampaikan, atas perhatian dan pertimbangan Bapak/Ibu kami ucapkan terima kasih.



Mengetahui
Ketua STIKES Borneo Lestari,
Agus Muzakkarudin M.Sc
NIMK. (007) 057


Tembusan
Bagian Tata Usaha
Arsip Prodi

Lampiran : Daftar Nama-nama Mahasiswa STIKES Borneo Lestari
Nomor : 063/STIKES/UMM.01/0122
Tanggal : 14 Januari 2022
Perihal : Permohonan *Ethical Clearance*

NAMA – NAMA MAHASISWA SEKOLAH TINGGI ILMU KESEHATAN (STIKES) BORNEO LESTARI

No	NIM	NAMA	JUDUL SKRIPSI
1	SF18038	Haryati	Penentuan Parameter Efektivitas Tabir Surya Dan Uji Iritasi Gel Lyotropik Ekstrak Metanol Daun Binjai (<i>Mangifera caesia</i> Jack ex Wall)
2	SF18080	Nur Syifa Rohmyan	Penentuan SPF dan Uji Iritasi Dari Emulgel Sistem Kristal Cair Ekstrak Metanol Daun Binjai (<i>Mangifera caesia</i> Jack ex Wall)
3	SF18133	Kiki Melda Sary	Hubungan Kualitas Pelayanan Kefarmasian Terhadap Tingkat Kepuasan Peserta BPJS Di Apotek Klinik X Martapura
4	SF18121	Yuni Rahima Bairidati	Hubungan Kualitas Pelayanan Kefarmasian Terhadap Tingkat Kepuasan Pasien Penyakit Hipertensi di Puskesmas Sungai Ulu
5	SF18106	Sartika Dewi	Uji Toksisitas Akut Ekstrak Etanol 70% Bunga Telang (<i>Crotalaria verrucosa</i> L.) Terhadap Tikus Benna Golur Wistar Menggunakan Metode OECD 425
6	SF18103	Rosahana	Pengaruh P50 Melalui Video Animasi Terhadap Tingkat Pengetahuan Dan Kepatuhan Masyarakat Tentang Penggunaan ANtribiotik Di Desa Pasar Jani
7	SF18110	Sim Istikomah	Pengaruh Persepsi Orangtua Terhadap Penerimaan Keikutsertaan Anak Dalam Vaksin Covid-19 Di Kabupaten Banjar
8	SF18053	Lina Mersa	Hubungan Persepsi Terhadap Kesiadahan Menerima Vaksin Covid-19 Pada Masyarakat Di Kabupaten Banjar

b. Surat Izin Penelitian dari UNLAM

	<p>KEMENTERIAN PENDIDIKAN, KEBUDAYAAN, RISET DAN TEKNOLOGI UNIVERSITAS LAMBUNG MANGKURAT FAKULTAS KEDOKTERAN KOMISI ETIK PENELITIAN KESEHATAN MINISTRY OF EDUCATION, CULTURE, RESEARCH AND TECHNOLOGY UNIVERSITY OF LAMBUNG MANGKURAT MEDICAL FACULTY THE ETHICAL COMMITTEE OF MEDICAL RESEARCH Jl. A Yani Km. 36 Banjarbaru 70714 Telp&Fax (0511) 4773470 Jl. Veteran No. 128 Banjarmasin 70232 Telp&Fax (0511) 3255604</p>
	<p>KETERANGAN KELAIKAN ETIK (ETHICAL CLEARANCE)</p> <p>No.270/KEPK-FK ULM/EC/VIII/2022</p> <p>Komisi Etik Penelitian Kesehatan Fakultas Kedokteran Universitas Lambung Mangkurat, Dengan Memperhatikan Hak Asasi Manusia dan Kesejahteraan Dalam Penelitian Kedokteran, Setelah Mempelajari Dengan Seksama Rancangan Penelitian Yang Diusulkan, Dengan Ini Menyatakan Bahwa Penelitian Dengan :</p> <p><i>The Committee of Medical Research Ethics of Medical Faculty, Lambung Mangkurat University, with regards of the protection of human rights and welfare in medical research, has carefully reviewed the proposal entitled:</i></p> <p>JUDUL: <i>Title</i></p> <p>Hubungan Sosiodemografi Terhadap Persepsi Masyarakat Vaksin Covid19 di Kabupaten Banjar</p> <p><i>Sociodemographic Relationship to Public Perception of the Covid-19 Vaccine in Banjar Regency</i></p> <p>NAMA PENELITI : Lina Mersa <i>Name of the Investigator</i> NIM. SF18053</p> <p>UNIT / LEMBAGA : Universitas Borneo Lestari <i>Name of Institution</i> University of Borneo Lestari Banjarbaru</p> <p>DINYATAKAN LAIK ETIK <i>Approved for ethical clearance</i></p> <p>Banjarmasin, 22 Agustus 2022 Komisi Etik Penelitian, <i>The Ethical Committee Research</i></p> <p>  Dr. Ika Kustiyah Oktavianti, dr., M.Kes, Sp.PA NIP. 19661012 199702 2 001</p>

Lampiran 5. Lembar Persetujuan Penelitian dan Kuesioner

a. Lember Persetujuan Penelitian

**LEMBAR PERSETUJUAN PENELITIAN
(INFORMED CONSENT)**

Dengan Hormat,

Dengan menandatangani lembar ini, saya:

Nama :

Umur :

Jenis Kelamin :

Alamat :

Menyatakan bersedia untuk menjadi responden pada penelitian yang akan dilakukan oleh Lina Mersa, Mahasiswi Program Studi S1 Farmasi Sekolah Tinggi Ilmu Kesehatan Borneo Lestari Banjarbaru yang berjudul **“HUBUNGAN SOSIODEMOGRAFI TERHADAP PERSEPSI MASYARAKAT TENTANG VAKSIN COVID-19 DI KABUPATEN BANJAR”**

Demikian surat pernyataan ini saya buat dengan sejujur-jujurnya tanpa paksaan dari pihak manapun.

.....,....., 2022

Responden

(.....)

Lampiran 5. Lembar Persetujuan Penelitian dan Kuesioner (Lanjutan)

b. Lembar Kuesioner

Persepsi Terhadap Vaksin Covid-19 Pada Masyarakat Di Kabupaten Banjar
Berilah tanda centang (√) pada salah satu jawaban

No	Pertanyaan	Jawaban			
		Sangat Tidak Setuju	Tidak Setuju	Setuju	Sangat Setuju
1.	Mengikuti vaksinasi covid-19 akan mencegah saya terkena virus covid-19				
2.	Vaksin Covid-19 akan membantu kondisi dunia kembali normal.				
3.	Vaksin covid-19 tidak terjamin kehalalannya				
4.	Apabila saya divaksin, saya khawatir malah jadi terinfeksi covid-19				
5.	Vaksin covid-19 efektif mengurangi gejala covid-19				
6.	Saya akan mendapatkan efek samping berat jika di vaksin Covid-19				
7.	Saya akan mengajak saudara/keluarga/kenalan untuk melakukan vaksin covid-19				
8.	Vaksin covid-19 dapat mengurangi kematian				
9.	Apabila saya divaksin covid saya akan mengalami gejala yang parah				
10.	Vaksin covid-19 membuat masyarakat kebal (<i>herd imunity</i>)				
11.	Jika saya tidak divaksin Covid-19 saya akan kehilangan pekerjaan dan penghasilan saya.				
12.	Vaksin Covid-19 tidak terbukti mencegah infeksi virus Covid-19				
13.	Vaksin Covid-19 menyakitkan manusia				
14.	Saya sulit mendapatkan akses Vaksinasi Covid-19				
15.	Vaksin Covid-19 terbukti aman digunakan				

Sumber : Antoinette, dkk (2021)

Total skor persepsi :

Kategori persepsi :

Baik : 46-60

Kurang : 15-30

Cukup : 31-45

Lampiran 5. Lembar Persetujuan Penelitian dan Kuesioner (Lanjutan)
 a. Lembar persetujuan (Lanjutan)

LEMBAR PERSETUJUAN PENELITIAN
(INFORMED CONSENT)


Dengan Hormat,

Dengan menandatangani lembar ini, saya:

Nama : MUR HAMPAN
 Umur : 45 thn
 Jenis Kelamin : Perempuan
 Alamat : 16-CORANIAT 14f 02/PW 01 Mangkate

Menyatakan bersedia untuk menjadi responden pada penelitian yang akan dilakukan oleh Lina Mersa, Mahasiswi Program Studi S1 Farmasi Sekolah Tinggi Ilmu Kesehatan Borneo Lestari Banjarbaru yang berjudul "HUBUNGAN SOSIODEMOGRAFI DENGAN PERSEPSI PADA MASYARAKAT DI KABUPATEN BANJAR

Demikian surat pernyataan ini saya buat dengan sejujur-jujurnya tanpa paksaan dari pihak manapun.

..... 01 April 2022
 Responden

 (..... Mur Hampan)

LEMBAR PERSETUJUAN PENELITIAN
(INFORMED CONSENT)

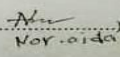
Dengan Hormat,

Dengan menandatangani lembar ini, saya:

Nama : NOR AIDA
 Umur : 35
 Jenis Kelamin : PEREMPUAN
 Alamat : MANGKATE

Menyatakan bersedia untuk menjadi responden pada penelitian yang akan dilakukan oleh Lina Mersa, Mahasiswi Program Studi S1 Farmasi Sekolah Tinggi Ilmu Kesehatan Borneo Lestari Banjarbaru yang berjudul "HUBUNGAN SOSIODEMOGRAFI DENGAN PERSEPSI PADA MASYARAKAT DI KABUPATEN BANJAR

Demikian surat pernyataan ini saya buat dengan sejujur-jujurnya tanpa paksaan dari pihak manapun.

..... Kamis 03 31 2022
 Responden

 (..... Nor Aida)

a. Lembar persetujuan (Lanjutan)

LEMBAR PERSETUJUAN PENELITIAN
(INFORMED CONSENT)

Dengan Hormat,

Dengan menandatangani lembar ini, saya:

Nama : *Siti Nur Hafidha*

Umur : *25*

Jenis Kelamin : *Perempuan*

Alamat : *Jember, Jember, Jawa Timur*

Menyatakan bersedia untuk menjadi responden pada penelitian yang akan dilakukan oleh Lina Mersa, Mahasiswa Program Studi S1 Farmasi Sekolah Tinggi Ilmu Kesehatan Borneo Lestari Banjarbaru yang berjudul "HUBUNGAN SOSIODEMOGRAFI DENGAN PERSEPSI PADA MASYARAKAT DI KABUPATEN BANJAR

Demikian surat pernyataan ini saya buat dengan sejujur-jujurnya tanpa paksaan dari pihak manapun.

....., 2022
Responden

(Siti Nur Hafidha)
Siti Nur Hafidha

b. Lembar Kuesioner (Lanjutan)

Persepsi tentang vaksin COVID-19

No	Pertanyaan	Sangat Tidak Setuju	Tidak Setuju	Setuju	Sangat Setuju
1	Mengikuti vaksinasi covid-19 akan mencegah saya terkena virus covid-19	<input checked="" type="checkbox"/>	<input type="checkbox"/>	<input type="checkbox"/>	<input checked="" type="checkbox"/>
2	Vaksin Covid-19 akan membantu kondisi dunia kembali normal.	<input checked="" type="checkbox"/>	<input type="checkbox"/>	<input type="checkbox"/>	<input checked="" type="checkbox"/>
3	Vaksin covid-19 tidak terjamin kehalalannya	<input type="checkbox"/>	<input checked="" type="checkbox"/>	<input type="checkbox"/>	<input type="checkbox"/>
4	Apabila saya divaksin, saya khawatir malah jadi terinfeksi covid-19	<input checked="" type="checkbox"/>	<input type="checkbox"/>	<input type="checkbox"/>	<input type="checkbox"/>
5	Vaksin covid-19 efektif mengurangi gejala covid-19	<input type="checkbox"/>	<input type="checkbox"/>	<input type="checkbox"/>	<input checked="" type="checkbox"/>
6	Saya akan mendapatkan efek samping berat jika di vaksin Covid-19	<input type="checkbox"/>	<input checked="" type="checkbox"/>	<input type="checkbox"/>	<input type="checkbox"/>
7	Saya akan mengajak saudara/keluarga/kenalan untuk melakukan vaksin covid-19	<input type="checkbox"/>	<input type="checkbox"/>	<input checked="" type="checkbox"/>	<input type="checkbox"/>
8	Vaksin covid-19 dapat mengurangi kematian	<input checked="" type="checkbox"/>	<input type="checkbox"/>	<input type="checkbox"/>	<input checked="" type="checkbox"/>
9	Apabila saya divaksin covid saya akan akan mengalami gejala yang parah	<input type="checkbox"/>	<input checked="" type="checkbox"/>	<input type="checkbox"/>	<input type="checkbox"/>
10	Vaksin covid-19 membuat masyarakat kebal (<i>herd imunity</i>)	<input type="checkbox"/>	<input type="checkbox"/>	<input checked="" type="checkbox"/>	<input type="checkbox"/>
11	Jika saya tidak divaksin Covid-19 saya akan kehilangan pekerjaan dan penghasilan saya.	<input type="checkbox"/>	<input checked="" type="checkbox"/>	<input type="checkbox"/>	<input type="checkbox"/>
12	Vaksin Covid-19 tidak terbukti mencegah infeksi virus Covid-19	<input type="checkbox"/>	<input type="checkbox"/>	<input type="checkbox"/>	<input checked="" type="checkbox"/>
13	Vaksin Covid-19 menyakitkan manusia	<input checked="" type="checkbox"/>	<input type="checkbox"/>	<input type="checkbox"/>	<input checked="" type="checkbox"/>
14	Saya sulit mendapatkan akses Vaksinasi Covid-19	<input type="checkbox"/>	<input checked="" type="checkbox"/>	<input type="checkbox"/>	<input type="checkbox"/>
15	Vaksin Covid-19 terbukti aman digunakan	<input type="checkbox"/>	<input type="checkbox"/>	<input type="checkbox"/>	<input checked="" type="checkbox"/>

b. Lembar Kuesioner (Lanjutan)

3. Persepsi tentang vaksin COVID-19

No	Pertanyaan	Sangat Tidak Setuju	Tidak Setuju	Setuju	Sangat Setuju
1	Mengikuti vaksinasi covid-19 akan mencegah saya terkena virus covid-19			✓	
2	Vaksin Covid-19 akan membantu kondisi dunia kembali normal.			✓	
3	Vaksin covid-19 tidak terjamin kehalalannya		✓		
4	Apabila saya divaksin, saya khawatir malah jadi terinfeksi covid-19		✓		
5	Vaksin covid-19 efektif mengurangi gejala covid-19			✓	
6	Saya akan mendapatkan efek samping berat jika di vaksin Covid-19		✓		
7	Saya akan mengajak saudara/keluarga/kenalan untuk melakukan vaksin covid-19			✓	
8	Vaksin covid-19 dapat mengurangi kematian			✓	
9	Apabila saya divaksin covid saya akan mengalami gejala yang parah		✓		
10	Vaksin covid-19 membuat masyarakat kebal (<i>herd immunity</i>)			✓	
11	Jika saya tidak divaksin Covid-19 saya akan kehilangan pekerjaan dan penghasilan saya.		✓		
12	Vaksin Covid-19 tidak terbukti mencegah infeksi virus Covid-19		✓		
13	Vaksin Covid-19 menyakitkan manusia		✓		
14	Saya sulit mendapatkan akses Vaksinasi Covid-19		✓		
15	Vaksin Covid-19 terbukti aman digunakan			✓	

4. Persepsi tentang vaksin COVID-19

No	Pertanyaan	Sangat Tidak Setuju	Tidak Setuju	Setuju	Sangat Setuju
1	Mengikuti vaksinasi covid-19 akan mencegah saya terkena virus covid-19				✓
2	Vaksin Covid-19 akan membantu kondisi dunia kembali normal.				✓
3	Vaksin covid-19 tidak terjamin kehalalannya		✓		
4	Apabila saya divaksin, saya khawatir malah jadi terinfeksi covid-19	✓			
5	Vaksin covid-19 efektif mengurangi gejala covid-19				✓
6	Saya akan mendapatkan efek samping berat jika di vaksin Covid-19		✓		
7	Saya akan mengajak saudara/keluarga/kenalan untuk melakukan vaksin covid-19			✓	
8	Vaksin covid-19 dapat mengurangi kematian	✓			✓
9	Apabila saya divaksin covid saya akan mengalami gejala yang parah		✓		
10	Vaksin covid-19 membuat masyarakat kebal (<i>herd immunity</i>)	✓			
11	Jika saya tidak divaksin Covid-19 saya akan kehilangan pekerjaan dan penghasilan saya.		✓		
12	Vaksin Covid-19 tidak terbukti mencegah infeksi virus Covid-19			✓	
13	Vaksin Covid-19 menyakitkan manusia	✓			
14	Saya sulit mendapatkan akses Vaksinasi Covid-19		✓		
15	Vaksin Covid-19 terbukti aman digunakan				✓

Lampiran 6. Lembar Identitas Responden

Jawablah pertanyaan dibawah ini dengan cara memberi tanda centang (√)

Domisili :

1) Jenis kelamin

Perempuan

Laki-laki

2) Usia

18-25 tahun 36-40 tahun

26-35 tahun 41-59 tahun

3) Pekerjaan

Pelajar/Mahasiswa PNS

Wiraswasta Ibu Rumah Tangga

Lain-lain (.....)

4) Tingkat pendidikan

SD SMP Tidak Sekolah

SMA Perguruan Tinggi

5) Penghasilan

Dibawah 1.000.000

1.000.000 – 2.500.000

Diatas 2.500.000

6) Apakah anda memiliki riwayat penyakit kronis seperti (Jantung, Hipertensi dan Diabetes)

Ya

Tidak

7) Sumber pengetahuan tentang vaksin COVID-19

Keluarga/teman Media sosial

TV Lain-lain (.....)

8) Status Vaksinasi COVID-19

Belum vaksin Sudah dosis 2

Sudah dosis 1 Sudah dosis 3

Lampiran 6. Lembar Identitas Responden (Lanjutan)

1. Bagian karakteristik responden
 Jawablah pertanyaan dibawah ini dengan cara memberi tanda centang (✓)
 Domisili :

1) Jenis kelamin

Perempuan
 Laki-laki

2) Usia

18-25 tahun 36-40 tahun
 26-35 tahun 41-59 tahun

3) Pekerjaan

Pelajar/Mahasiswa PNS
 Wiraswasta Ibu Rumah Tangga
 Lain-lain (.....)

4) Tingkat pendidikan

SD SMP Tidak Sekolah
 SMA Perguruan Tinggi

5) Penghasilan

Dibawah 1.000.000
 1.000.000 – 2.500.000
 Diatas 2.500.000

6) Apakah anda memiliki riwayat penyakit kronis seperti (Jantung, Hipertensi dan Diabetes)

Ya
 Tidak

7) Sumber pengetahuan tentang vaksin COVID-19

Keluarga/teman Media sosial
 TV Lain-lain (.....)

8) Status Vaksinasi COVID-19

Belum vaksin Sudah dosis 2
 Sudah dosis 1 Sudah dosis 3

Lampiran 7. Hasil Distribusi Frekuensi Kusioner

Hasil Distibusi Jawaban Responden pada Kuesioner

Pertanyaan Nomor 1

		Frequency	Percent	Valid Percent	Cumulative Percent
Valid	STS	25	6.3	6.3	6.3
	TS	94	23.6	23.6	29.9
	S	223	56.0	56.0	85.9
	SS	56	14.1	14.1	100.0
	Total	400	100.0	100.0	

Pertanyaan Nomor 2

		Frequency	Percent	Valid Percent	Cumulative Percent
Valid	STS	31	7.8	7.8	7.8
	TS	78	19.6	19.6	27.4
	S	230	57.8	57.8	85.2
	SS	59	14.8	14.8	100.0
	Total	400	100.0	100.0	

Pertanyaan Nomor 3

		Frequency	Percent	Valid Percent	Cumulative Percent
Valid	SS	24	6.0	6.0	6.0
	S	124	31.2	31.2	37.2
	TS	189	47.5	47.5	84.7
	STS	61	15.3	15.3	100.0
	Total	400	100.0	100.0	

Pertanyaan Nomor 4

		Frequency	Percent	Valid Percent	Cumulative Percent
Valid	SS	33	8.3	8.3	8.3
	S	106	26.6	26.6	34.9
	TS	184	46.2	46.2	81.2
	STS	75	18.8	18.8	100.0
	Total	400	100.0	100.0	

Pertanyaan Nomor 5

		Frequency	Percent	Valid Percent	Cumulative Percent
Valid	STS	40	10.1	10.1	10.1
	TS	79	19.8	19.8	29.9
	S	219	55.0	55.0	84.9
	SS	60	15.1	15.1	100.0
	Total	400	100.0	100.0	

Pertanyaan Nomor 6

		Frequency	Percent	Valid Percent	Cumulative Percent
Valid	SS	25	6.3	6.3	6.3
	S	130	32.7	32.7	38.9
	TS	173	43.5	43.5	82.4
	STS	70	17.6	17.6	100.0
	Total	400	100.0	100.0	

Pertanyaan Nomor 7

		Frequency	Percent	Valid Percent	Cumulative Percent
Valid	STS	52	13.1	13.1	13.1
	TS	91	22.9	22.9	35.9
	S	187	47.0	47.0	82.9
	SS	68	17.1	17.1	100.0
	Total	400	100.0	100.0	

Pertanyaan Nomor 8

		Frequency	Percent	Valid Percent	Cumulative Percent
Valid	STS	53	13.3	13.3	13.3
	TS	88	22.1	22.1	35.4
	S	204	51.3	51.3	86.7
	SS	53	13.3	13.3	100.0
	Total	400	100.0	100.0	

Pertanyaan Nomor 9

		Frequency	Percent	Valid Percent	Cumulative Percent
Valid	SS	32	8.0	8.0	8.0
	S	131	32.9	32.9	41.0
	TS	177	44.5	44.5	85.4
	STS	58	14.6	14.6	100.0
	Total	400	100.0	100.0	

Pertanyaan Nomor 10

		Frequency	Percent	Valid Percent	Cumulative Percent
Valid	STS	49	12.3	12.3	12.3
	TS	101	25.4	25.4	37.7
	S	208	52.3	52.3	89.9
	SS	40	10.1	10.1	100.0
	Total	400	100.0	100.0	

Pertanyaan Nomor 11

		Frequency	Percent	Valid Percent	Cumulative Percent
Valid	SS	32	8.0	8.0	8.0
	S	96	24.1	24.1	32.2
	TS	181	45.5	45.5	77.6
	STS	89	22.4	22.4	100.0
	Total	400	100.0	100.0	

Pertanyaan Nomor 12

		Frequency	Percent	Valid Percent	Cumulative Percent
Valid	SS	36	9.0	9.0	9.0
	S	118	29.6	29.6	38.7
	TS	188	47.2	47.2	85.9
	STS	56	14.1	14.1	100.0
	Total	400	100.0	100.0	

Pertanyaan Nomor 13

		Frequency	Percent	Valid Percent	Cumulative Percent
Valid	SS	38	9.5	9.5	9.5
	S	131	32.9	32.9	42.5
	TS	181	45.5	45.5	87.9
	STS	48	12.1	12.1	100.0
	Total	400	100.0	100.0	

Pertanyaan Nomor 14

		Frequency	Percent	Valid Percent	Cumulative Percent
Valid	SS	17	4.3	4.3	4.3
	S	90	22.6	22.6	26.9
	TS	204	51.3	51.3	78.1
	STS	87	21.9	21.9	100.0
	Total	400	100.0	100.0	

Pertanyaan Nomor 15

		Frequency	Percent	Valid Percent	Cumulative Percent
Valid	STS	49	12.3	12.3	12.3
	TS	83	20.9	20.9	33.2
	S	205	51.5	51.5	84.7
	SS	61	15.3	15.3	100.0
	Total	400	100.0	100.0	

Correlations

		p1	p2	p3	p4	p5	p6	p7	p8	p9	p10	p11	p12	p13	p14	p15	total_ skor
	Sig. (2-tailed)	.003	.003	.000	.976	.861	.000	.000		.143	.861	.861	.135	.000	.269	.713	.000
	N	30	30	30	30	30	30	30	30	30	30	30	30	30	30	30	30
p9	Pearson Correlation	.836**	-.055	.185	.378*	.223	.279	.200	.274	1	.223	.223	.059	.293	.386*	.021	.430*
	Sig. (2-tailed)	.000	.775	.326	.040	.236	.135	.290	.143		.236	.236	.756	.116	.035	.914	.018
	N	30	30	30	30	30	30	30	30	30	30	30	30	30	30	30	30
p10	Pearson Correlation	.238	.110	.160	.701**	1.000**	.023	.059	.033	.223	1	1.000**	.245	.077	.748**	.582**	.636**
	Sig. (2-tailed)	.205	.564	.399	.000	.000	.902	.759	.861	.236		.000	.192	.685	.000	.001	.000
	N	30	30	30	30	30	30	30	30	30	30	30	30	30	30	30	30
p11	Pearson Correlation	.238	.110	.160	.701**	1.000**	.023	.059	.033	.223	1.000**	1	.245	.077	.748**	.582**	.636**
	Sig. (2-tailed)	.205	.564	.399	.000	.000	.902	.759	.861	.236	.000		.192	.685	.000	.001	.000
	N	30	30	30	30	30	30	30	30	30	30	30	30	30	30	30	30
p12	Pearson Correlation	.242	.595**	.197	.381*	.245	.274	.298	.279	.059	.245	.245	1	.568**	.442*	.297	.609**
	Sig. (2-tailed)	.198	.001	.297	.038	.192	.143	.110	.135	.756	.192	.192		.001	.014	.110	.000
	N	30	30	30	30	30	30	30	30	30	30	30	30	30	30	30	30
p13	Pearson Correlation	.537**	.316	.604**	.093	.077	.775**	.739**	.805**	.293	.077	.077	.568**	1	.252	.288	.730**
	Sig. (2-tailed)	.002	.089	.000	.627	.685	.000	.000	.000	.116	.685	.685	.001		.179	.123	.000
	N	30	30	30	30	30	30	30	30	30	30	30	30	30	30	30	30
p14	Pearson Correlation	.399*	.325	.152	.955**	.748**	.198	.201	.208	.386*	.748**	.748**	.442*	.252	1	.333	.730**
	Sig. (2-tailed)	.029	.080	.423	.000	.000	.295	.287	.269	.035	.000	.000	.014	.179		.072	.000
	N	30	30	30	30	30	30	30	30	30	30	30	30	30	30	30	30
p15	Pearson Correlation	.123	.027	-.004	.269	.582**	.073	.045	.070	.021	.582**	.582**	.297	.288	.333	1	.480**
	Sig. (2-tailed)	.517	.887	.982	.150	.001	.701	.811	.713	.914	.001	.001	.110	.123	.072		.007
	N	30	30	30	30	30	30	30	30	30	30	30	30	30	30	30	30
total_ skor	Pearson Correlation	.625**	.536**	.625**	.568**	.636**	.697**	.682**	.711**	.430*	.636**	.636**	.609**	.730**	.730**	.480**	1
	Sig. (2-tailed)	.000	.002	.000	.001	.000	.000	.000	.000	.018	.000	.000	.000	.000	.000	.007	
	N	30	30	30	30	30	30	30	30	30	30	30	30	30	30	30	30

*. Correlation is significant at the 0.05 level (2-tailed).

** . Correlation is significant at the 0.01 level (2-tailed).

Reliability

Case Processing Summary

		N	%
Cases	Valid	30	100.0
	Excluded ^a	0	.0
	Total	30	100.0

a. Listwise deletion based on all variables in the procedure.

Reliability Statistics

Cronbach's Alpha	N of Items
.753	16

Intrepetasi data jika :

- r hitung $>$ r tabel (0,374), maka item pertanyaan pada kuesioner dinyatakan **valid**
- nilai *cronbach's alpha* sebesar $\geq 0,6$ maka kuesioner dinyatakan **reliabel**.

Berdasarkan data diatas menunjukkan bahwa kuesioner persepsi masyarakat tentang vaksin Covid-19 di Kabupaten Banjar, yaitu seluruh item pertanyaan nilai r hitung (*Pearson Corelation*) $>$ r tabel (0,374), dan nilai *cronbach's alpha* sebesar 0,753. Maka kuesioner persepsi diatas dinyakan **valid dan reliabel**.

Lampiran 9. Rekapitulasi Hasil Data Sosiodemografi

Data Sosiodemografi

No	Alamat	Usia	Jenis Kelamin	Pekerjaan	Pendidikan	Penghasilan	Status Vaksinasi
1	Pengaron	2	2	1	2	1	3
2	Pengaron	1	1	1	1	1	4
3	Pengaron	1	2	2	1	1	2
4	Pengaron	1	1	1	1	1	3
5	Pengaron	2	2	2	1	2	2
6	Pengaron	2	1	1	1	1	3
7	Pengaron	2	2	2	1	2	3
8	Pengaron	1	1	1	1	1	2
9	Pengaron	2	2	2	1	1	3
10	Pengaron	1	1	1	1	1	3
11	Pengaron	1	1	1	1	1	2
12	Pengaron	2	2	2	1	2	3
13	Pengaron	2	1	1	1	1	1
14	Pengaron	2	1	1	1	1	2
15	Pengaron	2	1	1	1	2	1
16	Pengaron	1	1	1	1	2	2
17	Pengaron	1	1	1	1	1	2
18	Pengaron	1	2	1	1	1	1
19	Pengaron	2	1	1	1	1	3
20	Pengaron	2	1	1	1	1	2
21	Pengaron	2	1	1	2	2	1
22	Pengaron	1	2	2	1	1	3
23	Pengaron	1	1	1	2	1	1
24	Pengaron	1	1	2	1	1	2
25	Pengaron	1	2	2	2	1	1
26	Pengaron	1	1	1	2	1	2
27	Pengaron	2	1	1	2	1	3
28	Pengaron	1	1	1	1	1	3
29	Pengaron	2	2	2	1	2	3
30	Pengaron	1	2	1	1	2	2
31	Pengaron	2	2	2	2	2	2
32	Pengaron	1	2	1	1	2	4
33	Pengaron	2	2	2	1	2	2
34	Pengaron	1	2	1	1	1	3
35	Pengaron	1	1	1	1	2	1

No	Alamat	Usia	Jenis Kelamin	Pekerjaan	Pendidikan	Penghasilan	Status Vaksinasi
36	Pengaron	1	1	1	1	2	2
37	Pengaron	1	2	1	1	2	2
38	Pengaron	1	1	1	1	2	1
39	Pengaron	1	2	1	2	2	3
40	Pengaron	2	2	2	2	2	1
41	Pengaron	2	1	1	1	1	1
42	Pengaron	1	1	1	1	2	1
43	Pengaron	2	1	1	1	1	3
44	Pengaron	2	2	1	1	1	4
45	Pengaron	1	2	2	2	2	3
46	Pengaron	1	2	2	2	1	3
47	Pengaron	2	1	1	1	1	1
48	Pengaron	2	2	1	2	2	1
49	Pengaron	1	2	1	1	1	2
50	Pengaron	1	2	1	1	2	1
51	Pengaron	1	2	1	1	1	1
52	Pengaron	1	2	1	2	2	3
53	Pengaron	1	1	2	2	2	4
54	Pengaron	1	2	1	1	2	3
55	Pengaron	2	2	1	2	2	2
56	Pengaron	2	1	2	2	2	4
57	Pengaron	1	1	1	1	2	2
58	Pengaron	2	2	1	1	2	3
59	Pengaron	1	2	1	1	2	3
60	Pengaron	1	1	1	1	1	3
61	Pengaron	1	1	1	1	1	2
62	Pengaron	2	1	1	1	1	2
63	Pengaron	2	1	1	1	1	3
64	Pengaron	2	1	2	2	1	3
65	Pengaron	2	1	1	1	2	3
66	Pengaron	2	2	1	1	1	3
67	Pengaron	1	2	1	2	1	3
68	Pengaron	1	1	1	2	2	2
69	Pengaron	2	2	2	2	1	2
70	Pengaron	1	1	1	1	1	3
71	Pengaron	1	1	1	1	1	3
72	Pengaron	2	2	1	1	1	3
73	Pengaron	2	2	1	1	1	2

No	Alamat	Usia	Jenis Kelamin	Pekerjaan	Pendidikan	Penghasilan	Status Vaksinasi
74	Pengaron	1	1	1	1	1	3
75	Pengaron	1	2	2	2	1	3
76	Pengaron	1	1	1	1	1	3
77	Pengaron	1	1	1	2	1	3
78	Pengaron	1	1	1	1	1	2
79	Pengaron	1	1	1	1	1	3
80	Pengaron	1	1	1	1	1	2
81	Martapura	1	1	1	2	1	3
82	Martapura	1	1	2	2	1	1
83	Martapura	1	1	1	2	1	2
84	Martapura	1	1	2	1	1	3
85	Martapura	2	1	1	1	1	3
86	Martapura	2	1	2	2	1	3
87	Martapura	1	2	2	2	2	4
88	Simpang Empat	1	1	1	2	2	4
89	Gambut	1	2	1	2	2	4
90	Martapura	1	1	2	2	1	3
91	Martapura	1	1	1	2	2	3
92	Martapura	1	1	2	2	2	4
93	Martapura	1	1	2	2	1	3
94	Martapura	1	1	2	1	1	3
95	Martapura	1	1	1	2	1	3
96	Sekumpul	1	1	1	2	1	3
97	Martapura	1	2	2	2	1	3
98	Martapura	1	2	2	2	1	3
99	Karang Intan	1	2	2	2	2	3
100	Martapura	1	1	1	2	1	3
101	Gambut	1	1	2	1	1	3
102	Pengaron	2	2	2	1	1	3
103	Pengaron	1	1	1	1	1	1
104	Martapura	1	2	2	2	1	3
105	Gambut	1	1	1	2	1	1
106	Mengkauk	1	1	2	2	1	2
107	Sambung	1	1	2	2	1	2
108	Mengkauk	2	2	2	1	1	1
109	Gambut	1	2	2	2	1	3
110	Mengkauk	1	1	2	2	1	2
111	Sambung	2	2	2	1	1	1

No	Alamat	Usia	Jenis Kelamin	Pekerjaan	Pendidikan	Penghasilan	Status Vaksinasi
112	Mengkauk	2	1	1	1	2	1
113	Martapura	2	1	1	2	1	3
114	Martapura	1	1	1	2	1	4
115	Martapura	1	2	1	2	1	3
116	Martapura	1	1	1	2	1	3
117	Martapura	2	1	2	2	1	3
118	Sungai Jaring	2	1	2	2	1	2
119	Sungai Jaring	1	2	2	1	1	2
120	Sungai Jaring	1	1	2	1	1	1
121	Sungai Jaring	1	1	2	2	1	3
122	Sungai Jaring	1	1	2	2	1	2
123	Sungai Jaring	1	1	2	1	1	1
124	Sungai Jaring	2	1	2	1	1	2
125	Sungai Jaring	1	1	1	1	1	2
126	Sungai Jaring	1	1	2	1	1	1
127	Sungai Jaring	1	1	1	2	2	2
128	Sungai Jaring	1	1	1	1	1	2
129	Sungai Jaring	1	1	2	2	2	3
130	Sungai Jaring	2	1	2	1	1	1
131	Sungai Jaring	2	1	2	2	1	3
132	Sungai Jaring	2	2	2	1	1	2
133	Sungai Jaring	1	1	2	2	1	3
134	Sungai Jaring	1	2	2	1	1	2
135	Sungai Jaring	1	2	2	2	1	3
136	Martapura	1	1	2	2	1	3
137	Pengaron	1	2	2	2	2	3
138	Karang Intan	2	1	2	1	1	1
139	Gambut	2	2	2	1	2	1
140	Martapura	1	1	1	2	1	3
141	Mataraman	1	1	1	2	1	3
142	Mataraman	1	1	1	2	1	3
143	Martapura	1	2	2	2	2	1
144	Martapura	1	2	2	2	2	1
145	Martapura	1	2	2	2	1	1
146	Martapura	1	2	2	2	1	1
147	Martapura	1	2	2	2	1	1
148	Martapura Timur	1	1	1	2	2	3
149	Martapura	1	1	1	2	2	2

No	Alamat	Usia	Jenis Kelamin	Pekerjaan	Pendidikan	Penghasilan	Status Vaksinasi
150	Martapura	2	1	1	1	1	2
151	Martapura	2	1	1	1	1	2
152	Martapura	2	1	1	1	1	2
153	Martapura	2	1	1	1	1	4
154	Martapura	2	1	1	1	1	3
155	Martapura	1	1	1	2	1	4
156	Martapura	2	1	1	1	1	2
157	Martapura	2	1	1	2	1	1
158	Martapura	2	1	1	2	1	1
159	Martapura	1	1	1	2	1	3
160	Martapura	2	1	1	2	1	3
161	Martapura	2	1	1	1	1	2
162	Martapura	1	1	1	1	1	3
163	Martapura	2	1	1	1	1	2
164	Martapura	1	1	1	1	1	2
165	Martapura	2	1	1	1	1	3
166	Martapura	2	1	1	1	1	1
167	Martapura	2	1	1	2	2	2
168	Martapura	2	1	1	2	2	3
169	Martapura	2	1	1	2	2	3
170	Martapura	1	2	2	1	1	3
171	Martapura	1	1	2	2	1	3
172	Martapura	1	2	2	1	1	3
173	Martapura	1	2	2	1	1	2
174	Martapura	1	1	1	2	1	3
175	Martapura	1	1	1	1	1	3
176	Martapura	2	1	1	1	1	3
177	Martapura	2	1	1	2	1	3
178	Martapura	2	1	1	1	1	3
179	Martapura	2	1	1	1	1	2
180	Martapura	2	1	1	1	1	3
181	Martapura	2	1	1	2	1	3
182	Martapura	1	2	2	2	2	3
183	Martapura	1	1	1	2	1	2
184	Martapura	1	1	1	1	1	2
185	Martapura	2	1	1	1	1	2
186	Martapura	2	1	1	1	1	3
187	Martapura	2	1	1	1	1	3
188	Martapura	2	1	1	2	1	2

No	Alamat	Usia	Jenis Kelamin	Pekerjaan	Pendidikan	Penghasilan	Status Vaksinasi
189	Martapura	2	1	1	2	1	3
190	Martapura	1	1	1	2	1	2
191	Martapura	2	1	1	1	1	1
192	Martapura	2	1	1	1	1	2
193	Martapura	2	1	1	1	1	3
194	Martapura	1	1	1	1	1	2
195	Martapura	2	1	1	1	1	3
196	Martapura	2	1	1	1	1	3
197	Martapura	2	1	1	1	1	3
198	Gambut	1	2	2	1	2	2
199	Gambut	1	2	2	1	2	3
200	Martapura Barat	1	1	1	1	1	3
201	Martapura	1	2	2	2	2	3
202	Martapura	1	1	1	2	1	3
203	Mataraman	1	1	1	2	1	3
204	Pengaron	1	1	1	2	1	3
205	Mataraman	1	1	2	2	2	3
206	Martapura	1	1	1	2	1	3
207	Mataraman	1	1	1	1	1	3
208	Simpang Empat	1	1	1	1	1	3
209	Mataraman	1	1	2	1	1	1
210	Martapura	1	1	1	2	2	3
211	Gambut	1	1	1	2	1	3
212	Simpang Empat	2	1	1	2	1	1
213	Martapura	2	1	1	1	1	4
214	Martapura	2	1	1	2	1	4
215	Astambul	1	2	1	2	1	3
216	Sungai Tabuk	1	1	1	2	1	3
217	Simpang Empat	2	1	1	2	1	3
218	Simpang Empat	2	1	1	2	1	3
219	Martapura	2	1	1	2	1	3
220	Astambul	2	2	1	2	1	3
221	Sungai Tabuk	2	2	2	2	2	3
222	Martapura Barat	1	2	2	2	2	3
223	Mataraman	1	2	2	2	2	3
224	Astambul	1	2	2	2	2	3
225	Astambul	2	1	2	2	2	4
226	Simpang Empat	2	2	2	2	2	3
227	Pengaron	2	1	2	2	2	4

No	Alamat	Usia	Jenis Kelamin	Pekerjaan	Pendidikan	Penghasilan	Status Vaksinasi
228	Mataraman	2	2	2	2	2	4
229	Astambul	1	2	2	1	2	3
230	Astambul	1	2	2	2	2	3
231	Gambut	1	2	2	2	2	3
232	Gambut	2	2	2	2	2	4
233	Martapura Barat	1	2	2	2	2	3
234	Astambul	1	2	2	2	2	3
235	Martapura Barat	2	2	2	2	2	4
236	Martapura Barat	1	2	1	2	1	3
237	Astambul	2	2	2	2	2	4
238	Astambul	1	2	2	2	2	3
239	Mataraman	1	2	2	1	2	3
240	Mataraman	1	2	2	1	2	3
241	Mataraman	1	2	2	2	2	3
242	Astambul	1	2	2	2	2	3
243	Astambul	1	2	2	1	2	2
244	Martapura Barat	1	1	1	1	2	3
245	Martapura	1	1	1	1	2	3
246	Martapura	1	1	1	2	1	3
247	Martapura	1	2	2	2	2	4
248	Martapura	1	1	2	2	1	3
249	Martapura	2	2	2	2	1	3
250	Karang Intan	1	1	1	1	1	3
251	Martapura	1	2	2	1	2	3
252	Martapura	1	1	2	2	1	3
253	Martapura	1	1	1	2	2	3
254	Martapura	1	1	2	2	2	3
255	Martapura	1	1	1	2	1	1
256	Martapura	2	1	2	2	2	1
257	Martapura	1	2	2	2	2	4
258	Martapura	1	1	1	2	1	3
259	Martapura	1	1	2	1	2	1
260	Karang Intan	1	1	1	2	2	3
261	Martapura	1	1	1	2	1	3
262	Martapura	1	1	1	1	1	3
263	Martapura	1	2	2	1	1	3
264	Martapura Barat	1	1	1	1	1	3
265	Martapura	2	1	2	1	1	2
266	Karang Intan	1	1	1	2	1	3

No	Alamat	Usia	Jenis Kelamin	Pekerjaan	Pendidikan	Penghasilan	Status Vaksinasi
267	Martapura Timur	1	1	2	2	2	2
268	Martapura	1	1	1	2	1	1
269	Martapura Timur	1	1	2	2	2	1
270	Martapura Barat	1	1	2	2	1	4
271	Martapura	1	2	2	2	2	3
272	Martapura	1	2	2	2	2	3
273	Martapura Barat	1	2	2	2	2	3
274	Martapura	1	1	1	2	1	3
275	Martapura	1	1	1	2	1	3
276	Martapura	1	1	1	1	1	3
277	Martapura	1	1	1	1	1	3
278	Martapura	1	1	1	1	1	3
279	Martapura	1	1	1	1	1	3
280	Martapura	1	2	1	2	1	3
281	Martapura	1	2	1	2	1	4
282	Martapura	1	2	2	2	2	4
283	Martapura	1	1	1	2	1	4
284	Gambut	1	2	1	2	1	4
285	Gambut	1	2	1	2	2	3
286	Gambut	2	2	2	2	2	3
287	Gambut	1	2	2	2	2	3
288	Gambut	1	2	1	2	2	3
289	Gambut	1	2	2	2	2	3
290	Gambut	1	2	2	2	2	3
291	Gambut	1	1	1	1	1	1
292	Gambut	1	1	1	2	1	3
293	Gambut	1	1	1	2	1	3
294	Gambut	1	1	1	2	1	3
295	Gambut	1	1	1	2	2	3
296	Gambut	1	1	1	2	1	3
297	Gambut	1	2	1	2	2	4
298	Gambut	1	2	1	2	2	4
299	Simpang Empat	1	2	1	2	2	3
300	Simpang Empat	1	1	2	2	2	3
301	Simpang Empat	1	1	1	2	1	3
302	Simpang Empat	2	1	1	1	1	3
303	Simpang Empat	1	1	1	1	1	3
304	Simpang Empat	1	1	1	2	1	3
305	Simpang Empat	1	1	1	1	1	4

No	Alamat	Usia	Jenis Kelamin	Pekerjaan	Pendidikan	Penghasilan	Status Vaksinasi
306	Simpang Empat	1	1	1	1	1	4
307	Simpang Empat	2	2	2	1	1	4
308	Simpang Empat	1	2	1	1	1	4
309	Sungai Tabuk	1	2	2	1	1	3
310	Sungai Tabuk	1	2	2	1	1	3
311	Sungai Tabuk	1	2	2	2	1	3
312	Sungai Tabuk	1	2	2	2	1	3
313	Sungai Tabuk	1	2	1	2	1	3
314	Sungai Tabuk	1	1	1	1	1	3
315	Sungai Tabuk	1	1	1	1	1	3
316	Sungai Tabuk	1	1	1	1	1	1
317	Martapura Timur	1	1	1	2	1	3
318	Martapura Timur	1	1	1	1	1	3
319	Gambut	2	1	1	1	1	3
320	Gambut	2	1	2	1	2	3
321	Martapura	1	1	1	2	1	3
322	Martapura	1	1	1	2	1	2
323	Simpang Empat	2	1	1	2	1	2
324	Simpang Empat	1	2	1	2	1	4
325	Simpang Empat	2	2	1	2	1	4
326	Martapura	1	2	1	2	1	4
327	Martapura	1	2	2	2	2	3
328	Gambut	1	2	1	2	1	3
329	Gambut	1	2	1	2	1	3
330	Gambut	1	2	1	2	1	3
331	Gambut	1	2	2	2	2	3
332	Gambut	1	1	1	2	1	3
333	Gambut	1	1	1	2	1	2
334	Gambut	1	1	1	2	1	1
335	Gambut	1	1	2	2	2	3
336	Gambut	1	1	1	2	1	3
337	Gambut	1	1	1	2	1	3
338	Gambut	2	1	2	2	1	4
339	Gambut	1	2	2	2	1	4
340	Gambut	1	2	2	2	1	3
341	Gambut	2	2	2	2	1	3
342	Gambut	1	2	2	1	2	3
343	Gambut	1	1	1	1	1	3
344	Gambut	1	2	2	2	2	3

No	Alamat	Usia	Jenis Kelamin	Pekerjaan	Pendidikan	Penghasilan	Status Vaksinasi
345	Simpang Empat	1	2	2	2	1	3
346	Simpang Empat	1	1	1	2	1	3
347	Simpang Empat	2	2	2	1	1	4
348	Simpang Empat	1	2	1	1	1	4
349	Simpang Empat	1	2	1	1	1	2
350	Simpang Empat	2	2	2	2	2	3
351	Simpang Empat	2	2	1	2	1	3
352	Simpang Empat	1	2	2	2	2	3
353	Simpang Empat	1	1	1	2	1	3
354	Simpang Empat	1	1	2	1	2	4
355	Simpang Empat	1	2	2	1	2	4
356	Simpang Empat	1	1	2	2	1	4
357	Simpang Empat	1	1	1	2	1	4
358	Simpang Empat	1	2	2	2	1	3
359	Simpang Empat	1	2	1	2	1	3
360	Simpang Empat	1	2	1	1	1	3
361	Martapura Barat	1	2	1	1	2	3
362	Martapura Barat	1	2	1	1	2	3
363	Martapura Barat	1	1	1	1	1	2
364	Gambut	1	1	1	1	1	3
365	Gambut	1	2	1	1	1	3
366	Martapura	1	2	1	1	1	4
367	Martapura	2	2	1	1	2	4
368	Martapura Timur	2	1	1	2	1	4
369	Martapura	1	2	1	2	1	4
370	Martapura	1	1	1	2	1	4
371	Martapura	1	2	1	2	2	3
372	Martapura	1	2	1	2	2	3
373	Martapura	1	1	1	2	2	3
374	Martapura	1	2	1	2	2	3
375	Martapura	1	2	2	1	2	3
376	Martapura	1	1	1	1	1	3
377	Martapura	1	1	1	1	2	4
378	Martapura	1	1	1	1	2	4
379	Martapura	1	1	1	2	1	3
380	Martapura	1	1	1	2	1	2
381	Gambut	2	1	1	1	1	3
382	Gambut	1	2	1	2	1	3
383	Gambut	1	1	1	2	1	4

No	Alamat	Usia	Jenis Kelamin	Pekerjaan	Pendidikan	Penghasilan	Status Vaksinasi
384	Simpang Empat	2	2	1	1	1	3
385	Simpang Empat	2	2	1	1	1	4
386	Simpang Empat	1	1	1	1	1	3
387	Simpang Empat	1	2	1	1	1	3
388	Simpang Empat	2	1	2	1	1	3
389	Simpang Empat	1	1	1	1	1	3
390	Simpang Empat	2	1	1	1	1	2
391	Simpang Empat	1	1	1	1	1	2
392	Simpang Empat	1	1	1	1	1	3
393	Martapura Timur	1	1	1	1	1	4
394	Martapura Timur	1	2	1	1	2	4
395	Martapura Barat	1	2	1	1	2	4
396	Martapura Timur	1	1	1	1	1	3
397	Gambut	1	1	1	1	1	3
398	Gambut	1	2	1	1	2	3
399	Gambut	1	2	1	1	2	3
400	Gambut	1	2	1	1	2	3

Keterangan :

Usia : 1. 18-39 tahun

2. >39 tahun

Jenis Kelamin : 1. Laki-Laki

2. Perempuan

Pekerjaan : 1. Tidak Bekerja (IRT/Mhsw/Pelajar)

2. Bekerja (ASN/Wira/Swasta)

Pendidikan : 1. Rendah (SD-SMP)

2. Tinggi (SMA-PT)

Penghasilan : 1. < UMR (Rp.2.877.447,-)

2. > UMR (Rp.2.877.447,-)

Status Vaksinasi : 1. Belum Vaksin

2. Dosis 1

3. Dosis 2

4. Dosis 3

Lampiran 10. Rekapitulasi Hasil Kuesioner Persepsi

Hasil Tabulasi Kuesioner Persepsi

PERSEPSI MASYARAKAT																		
No	P 1	P 2	P 3	P 4	P 5	P 6	P 7	P 8	P 9	P 10	P 11	P 12	P 13	P 14	P 15	Skor	Kategori Persepsi	Kode
1	3	3	2	2	3	2	3	3	3	3	2	3	3	3	3	41	Cukup	2
2	3	3	2	3	3	2	3	2	2	2	2	2	2	3	3	37	Cukup	2
3	3	3	2	3	4	4	4	3	3	2	2	3	3	3	4	46	Baik	3
4	3	3	2	3	3	3	3	3	3	3	3	3	3	2	3	43	Cukup	2
5	3	3	2	3	3	2	3	3	3	3	2	3	3	3	3	42	Cukup	2
6	2	4	3	2	4	1	3	1	4	3	4	4	3	1	3	42	Cukup	2
7	3	2	3	3	3	3	3	3	3	3	3	2	3	2	3	42	Cukup	2
8	3	3	2	2	3	3	2	3	3	3	3	2	3	3	3	41	Cukup	2
9	3	3	2	2	3	2	2	3	3	3	3	2	3	2	3	39	Cukup	3
10	3	3	3	3	3	3	3	3	3	3	2	3	3	3	3	44	Cukup	2
11	3	3	2	2	2	4	4	3	3	2	2	4	2	2	4	42	Cukup	2
12	3	3	3	4	4	4	2	3	4	1	4	2	3	4	3	47	Baik	3
13	1	3	3	3	3	2	3	3	3	3	3	2	3	2	3	40	Cukup	2
14	2	3	3	3	3	3	3	3	3	3	3	2	3	2	3	42	Cukup	2
15	2	3	3	3	3	3	3	3	3	3	3	2	3	2	3	42	Cukup	2
16	2	3	3	3	3	3	3	3	3	3	3	2	3	2	3	42	Cukup	2
17	4	4	3	4	4	3	3	4	3	3	3	1	4	3	4	50	Baik	3
18	3	4	3	3	4	2	4	3	1	2	4	2	1	2	2	40	Cukup	2
19	4	4	3	4	4	3	3	4	3	1	3	2	4	3	4	49	Baik	3
20	4	4	3	3	3	3	3	3	3	3	4	3	3	3	3	48	Baik	3
21	3	3	3	3	3	3	3	3	3	3	2	3	3	3	3	44	Cukup	2
22	3	3	3	3	3	3	3	2	3	3	3	3	3	3	3	44	Cukup	2
23	3	3	3	2	3	3	3	2	2	3	2	3	2	3	3	40	Cukup	2
24	2	3	2	2	2	2	3	2	3	3	2	3	2	2	3	36	Cukup	2
25	3	3	3	3	3	3	3	2	3	2	2	3	2	3	3	41	Cukup	2
26	3	3	3	3	3	3	3	3	3	3	3	3	3	3	3	45	Cukup	2
27	4	4	3	3	4	3	3	2	3	3	3	2	3	3	3	46	Baik	3
28	3	3	3	2	2	2	2	2	3	3	2	3	2	3	3	38	Cukup	2
29	3	3	3	3	3	3	3	3	3	3	4	3	3	3	3	46	Baik	3
30	3	3	2	2	2	2	2	3	3	3	3	2	3	3	2	38	Cukup	2
31	4	4	3	3	4	3	3	3	3	3	3	2	3	3	3	47	Baik	3
32	2	3	3	2	2	1	1	1	2	2	3	2	2	2	2	30	kurang	1
33	3	3	2	3	3	3	3	3	3	3	1	2	2	3	3	40	Cukup	2
34	3	4	3	3	3	3	3	3	3	3	3	2	3	3	3	45	Cukup	2
35	3	3	2	3	2	2	2	1	2	3	2	2	2	4	3	36	Cukup	2

PERSEPSI MASYARAKAT																		
No	P 1	P 2	P 3	P 4	P 5	P 6	P 7	P 8	P 9	P 10	P 11	P 12	P 13	P 14	P 15	Skor	Kategori Persepsi	Kode
36	3	3	3	3	3	3	3	2	3	3	3	3	3	3	3	44	Cukup	2
37	2	3	3	2	3	3	3	3	2	2	2	2	3	3	3	39	Cukup	2
38	2	2	1	1	2	2	2	1	2	2	3	2	1	3	1	27	kurang	1
39	3	3	3	2	3	3	3	3	3	3	2	2	3	3	2	41	Cukup	2
40	2	2	2	2	3	3	2	1	4	1	4	2	3	4	3	38	Cukup	2
41	2	2	1	2	1	2	2	2	2	2	2	3	2	2	2	29	kurang	1
42	2	2	1	1	2	2	2	1	2	2	3	2	1	3	1	27	kurang	1
43	2	2	2	2	2	2	2	3	2	3	3	3	2	3	3	36	Cukup	2
44	2	3	3	3	3	3	2	2	3	2	3	3	3	4	2	41	Cukup	2
45	3	3	2	2	2	3	2	2	3	3	3	2	2	3	2	37	Cukup	2
46	2	2	2	2	2	2	1	3	3	3	3	1	2	4	2	34	Cukup	2
47	3	3	2	3	3	2	2	3	2	2	3	2	3	2	3	38	Cukup	2
48	3	3	2	2	3	3	2	2	2	3	2	2	2	3	2	36	Cukup	2
49	2	4	1	1	2	3	2	2	3	2	3	3	3	3	2	36	Cukup	2
50	3	3	2	2	3	2	2	2	3	2	2	3	3	3	2	37	Cukup	2
51	2	2	2	2	2	2	2	2	2	2	3	2	2	3	2	32	Cukup	2
52	3	3	3	3	2	2	3	2	2	3	3	2	2	3	2	38	Cukup	2
53	3	3	3	3	3	3	3	3	3	3	3	2	3	3	3	44	Cukup	2
54	3	3	2	3	2	2	2	2	3	3	2	2	2	3	2	36	Cukup	2
55	1	4	4	3	1	3	3	2	4	2	3	4	3	3	3	43	Cukup	2
56	3	4	3	3	4	3	3	3	2	3	3	3	3	3	3	46	Baik	3
57	2	2	2	1	2	2	3	3	2	1	1	2	2	1	3	29	kurang	1
58	3	3	3	3	3	3	3	3	3	2	3	3	3	3	3	44	Cukup	2
59	3	3	2	3	3	3	3	3	3	3	3	3	3	3	3	44	Cukup	2
60	3	3	3	3	3	3	3	3	3	3	2	3	2	3	3	43	Cukup	2
61	3	2	3	3	3	2	3	2	3	3	2	3	3	3	3	41	Cukup	2
62	3	2	3	3	3	2	3	2	3	3	2	3	3	3	3	41	Cukup	2
63	3	3	2	2	3	2	3	3	3	3	2	2	3	3	3	40	Cukup	2
64	3	3	3	3	3	3	3	3	3	3	2	3	3	3	3	44	Cukup	2
65	3	3	2	2	3	2	3	3	2	3	2	2	2	2	3	37	Cukup	2
66	3	3	3	3	3	3	3	3	3	2	3	3	3	3	3	44	Cukup	2
67	3	3	3	3	3	3	3	3	3	2	3	3	3	3	3	44	Cukup	2
68	3	3	1	3	3	3	3	3	3	3	4	3	2	3	4	44	Cukup	2
69	3	2	3	2	2	2	2	2	2	2	3	3	2	3	3	36	Cukup	2
70	3	2	3	2	3	3	2	3	3	2	2	3	3	3	2	39	Cukup	2
71	3	2	3	2	3	3	2	3	3	2	2	3	3	3	2	39	Cukup	2
72	3	2	2	2	3	3	2	3	2	2	3	3	2	2	3	37	Cukup	2
73	3	2	3	2	3	2	2	2	2	2	2	3	2	3	2	35	Cukup	2

PERSEPSI MASYARAKAT																		
No	P 1	P 2	P 3	P 4	P 5	P 6	P 7	P 8	P 9	P 10	P 11	P 12	P 13	P 14	P 15	Skor	Kategori Persepsi	Kode
74	3	3	3	3	3	3	3	3	3	2	2	2	3	3	3	42	Cukup	2
75	2	3	2	3	2	2	2	3	2	3	3	3	3	4	3	40	Cukup	2
76	4	4	3	3	4	3	4	4	3	4	1	3	3	3	4	50	Baik	3
77	3	3	2	3	3	3	3	3	4	3	3	3	3	3	3	45	Cukup	2
78	3	3	3	3	3	3	3	3	3	3	3	3	3	3	3	45	Cukup	2
79	3	2	2	2	3	2	2	2	3	2	2	3	3	3	2	36	Cukup	2
80	1	1	3	3	1	3	1	1	3	1	3	3	3	3	1	31	Cukup	2
81	3	3	2	3	3	3	3	3	1	3	3	3	2	3	3	41	Cukup	2
82	3	3	3	2	3	2	2	3	3	2	3	4	4	4	2	43	Cukup	2
83	3	3	2	3	2	2	3	4	2	3	3	3	1	2	3	39	Cukup	2
84	3	3	1	2	3	3	3	4	2	3	3	2	4	4	4	44	Cukup	2
85	3	3	2	1	3	2	3	3	1	3	3	2	2	3	4	38	Cukup	2
86	2	2	3	3	2	2	2	2	3	2	3	3	3	3	3	38	Cukup	2
87	3	3	3	3	3	2	3	3	3	2	3	3	3	3	3	43	Cukup	2
88	3	3	3	2	3	3	3	3	2	3	3	3	3	3	3	43	Cukup	2
89	3	3	1	2	3	2	3	3	3	3	3	3	3	2	3	40	Cukup	2
90	3	3	3	4	3	3	3	3	3	3	2	3	3	4	3	46	Baik	3
91	3	3	3	3	3	3	3	3	3	3	3	3	3	3	3	45	Cukup	2
92	4	4	3	3	4	3	4	4	3	4	3	3	3	3	4	52	Baik	3
93	3	3	1	2	3	2	4	3	3	3	4	2	2	3	3	41	Cukup	2
94	3	3	2	3	3	2	2	3	1	3	2	2	2	2	3	36	Cukup	2
95	3	3	2	3	3	3	3	3	3	3	4	2	2	3	2	42	Cukup	2
96	3	3	2	3	3	3	3	3	3	3	2	3	3	3	3	43	Cukup	2
97	3	3	3	2	3	2	2	2	2	3	2	2	2	3	3	37	Cukup	2
98	3	3	3	2	3	2	2	2	2	3	2	2	2	3	3	37	Cukup	2
99	2	3	3	3	3	2	2	3	2	3	3	3	2	3	3	40	Cukup	2
100	4	4	3	3	3	3	4	3	3	3	4	3	3	3	3	49	Baik	3
101	3	3	2	2	3	2	2	3	2	3	2	3	3	2	3	38	Cukup	2
102	3	2	4	2	4	2	2	1	2	3	2	3	2	1	3	36	Cukup	3
103	1	3	3	1	3	3	3	3	4	4	3	4	1	2	3	41	Cukup	2
104	3	3	3	3	3	4	3	3	4	2	3	4	4	4	4	50	Baik	3
105	1	2	2	1	3	4	3	4	3	1	3	2	2	3	2	36	Baik	3
106	3	1	3	2	4	2	1	3	2	4	4	3	3	2	2	39	Cukup	2
107	3	2	1	4	3	3	1	3	1	2	4	1	2	4	4	38	Cukup	2
108	3	3	2	3	1	1	3	1	2	4	4	3	3	2	1	36	Cukup	2
109	2	1	2	1	2	2	1	4	2	2	4	3	2	2	1	31	Cukup	2
110	3	2	4	1	2	2	1	4	2	1	1	2	3	2	4	34	Cukup	2
111	3	1	3	3	2	2	3	3	2	3	4	3	3	3	3	41	Cukup	2

PERSEPSI MASYARAKAT																		
No	P 1	P 2	P 3	P 4	P 5	P 6	P 7	P 8	P 9	P 10	P 11	P 12	P 13	P 14	P 15	Skor	Kategori Persepsi	Kode
112	2	1	2	2	2	2	1	2	2	3	4	1	2	2	2	30	kurang	1
113	2	1	4	3	3	4	1	3	4	3	1	4	2	2	1	38	Cukup	2
114	3	1	4	3	2	4	1	1	1	4	4	4	2	4	1	39	Cukup	2
115	3	2	3	3	2	3	2	2	2	1	4	2	2	4	2	37	Cukup	2
116	3	1	2	4	2	3	2	3	4	2	4	3	3	2	3	41	Cukup	2
117	1	1	3	2	2	2	3	4	2	3	2	2	1	3	2	33	Cukup	2
118	2	1	2	2	3	4	3	4	3	1	2	2	1	2	3	35	Cukup	2
119	3	3	4	3	4	2	3	3	4	3	4	2	3	4	3	48	Baik	3
120	1	2	3	4	2	3	3	1	3	2	4	3	3	2	2	38	Cukup	2
121	3	4	3	2	4	3	3	3	3	3	2	3	4	4	3	47	Baik	3
122	4	3	4	3	4	3	3	3	4	4	3	3	4	3	3	51	Baik	3
123	1	2	3	3	1	3	1	2	3	2	4	3	4	3	2	37	Cukup	2
124	3	2	4	2	2	2	1	3	3	3	2	3	2	2	2	36	Cukup	2
125	3	2	2	3	2	3	3	3	3	3	3	3	2	3	3	41	Cukup	2
126	2	1	2	4	3	3	3	3	3	2	4	2	3	4	3	42	Cukup	2
127	2	3	4	2	4	3	3	2	4	3	4	1	2	4	3	44	Cukup	2
128	3	2	2	4	3	3	1	3	3	2	2	2	3	4	4	41	Cukup	2
129	3	2	2	3	3	4	3	1	3	3	2	3	2	2	2	38	Cukup	2
130	2	2	4	2	1	2	2	1	2	2	4	2	4	2	2	34	Cukup	2
131	1	3	3	2	3	3	3	2	2	3	3	2	3	2	2	37	Cukup	2
132	4	3	3	2	4	3	3	4	4	2	3	4	3	4	4	50	Baik	3
133	1	3	4	2	3	3	3	4	3	3	4	2	2	3	3	43	Cukup	2
134	4	3	4	4	3	3	4	3	3	3	3	4	3	4	3	51	Baik	3
135	2	3	2	3	4	4	2	3	2	3	3	4	2	4	3	44	Cukup	2
136	3	3	2	2	2	3	2	2	3	2	2	2	2	3	2	35	Cukup	2
137	3	3	2	2	3	2	3	3	2	3	2	2	2	2	3	37	Cukup	2
138	2	2	3	3	2	3	2	2	3	2	3	3	3	3	2	38	Cukup	2
139	2	2	2	2	2	2	2	2	2	2	3	3	2	3	2	33	Cukup	2
140	3	3	2	2	3	2	3	3	2	3	2	2	2	2	3	37	Cukup	2
141	3	4	3	3	4	4	4	4	4	2	4	4	4	4	4	55	Baik	3
142	3	3	3	3	4	4	4	4	4	2	4	4	4	3	4	53	Baik	3
143	3	3	3	3	4	3	3	4	3	2	4	4	3	4	4	50	Baik	3
144	3	3	4	4	4	3	3	4	3	2	2	4	3	3	4	49	Baik	3
145	3	4	4	4	3	4	4	4	3	2	2	4	3	2	3	48	Baik	3
146	3	2	2	4	3	4	4	4	3	2	2	3	3	2	3	43	Cukup	2
147	3	3	2	4	3	4	4	4	3	2	2	3	3	2	3	44	Cukup	2
148	1	4	2	4	3	4	4	4	3	2	2	4	2	2	3	43	Cukup	2
149	4	2	3	4	3	1	4	3	1	2	4	2	1	3	3	40	Cukup	2

PERSEPSI MASYARAKAT																		
No	P 1	P 2	P 3	P 4	P 5	P 6	P 7	P 8	P 9	P 10	P 11	P 12	P 13	P 14	P 15	Skor	Kategori Persepsi	Kode
150	2	3	2	4	3	2	3	3	2	2	4	2	2	2	3	39	Cukup	2
151	3	3	3	4	3	4	3	3	3	3	4	4	2	3	3	48	Baik	3
152	3	3	2	4	3	1	3	3	1	1	4	1	1	3	3	36	Cukup	2
153	3	3	3	4	3	2	3	3	2	1	2	2	2	2	3	38	Cukup	2
154	3	4	3	4	3	1	3	3	1	3	3	1	1	2	3	38	Cukup	2
155	3	4	3	4	3	3	4	3	3	3	3	3	3	4	3	49	Baik	3
156	3	4	3	2	3	3	4	3	3	3	3	3	3	4	3	47	Baik	3
157	2	3	2	4	3	3	4	3	3	3	3	3	3	2	3	44	Cukup	2
158	3	3	2	4	3	1	4	3	1	1	3	2	1	3	3	37	Cukup	2
159	3	3	2	4	3	4	4	3	4	1	3	4	4	4	3	49	Baik	3
160	4	2	2	3	3	3	4	3	3	2	3	3	3	3	3	44	Cukup	2
161	3	3	2	3	3	2	3	3	2	2	3	2	2	4	3	40	Cukup	2
162	2	3	2	3	3	1	3	3	1	3	4	3	1	4	3	39	Cukup	2
163	3	3	4	3	3	2	3	3	2	1	4	3	2	4	3	43	Cukup	2
164	4	3	4	3	3	3	3	3	3	2	4	3	3	4	3	48	Baik	3
165	3	3	4	3	4	2	4	4	2	1	3	2	2	3	4	44	Cukup	2
166	4	2	3	3	4	1	4	4	1	3	3	2	1	3	4	42	Cukup	2
167	3	2	3	2	2	2	3	2	2	3	3	2	2	3	2	36	Cukup	2
168	3	4	3	3	2	2	3	2	2	2	3	2	2	2	2	37	Cukup	2
169	3	4	3	3	2	2	3	2	2	3	3	2	2	4	2	40	Cukup	2
170	3	3	3	3	2	2	3	2	2	3	4	2	2	4	2	40	Cukup	2
171	3	4	3	2	2	2	3	2	2	2	3	4	2	4	2	40	Cukup	2
172	3	3	3	3	1	2	3	1	2	3	3	2	2	2	1	34	Cukup	2
173	3	3	2	3	1	2	3	1	2	3	2	2	2	2	1	32	Cukup	2
174	3	4	2	3	1	3	3	1	3	3	3	3	3	3	1	39	Cukup	2
175	3	3	2	3	2	4	3	2	4	3	3	2	4	3	2	43	Cukup	2
176	3	4	2	3	3	3	3	3	3	3	4	3	3	3	3	46	Baik	3
177	3	2	2	2	3	3	2	3	3	2	4	3	3	2	3	40	Cukup	2
178	3	3	2	3	3	3	3	3	3	2	2	3	3	3	3	42	Cukup	2
179	3	2	2	2	3	2	3	3	2	1	2	3	2	3	3	36	Cukup	2
180	3	4	2	2	3	3	4	3	3	3	2	3	3	2	3	43	Cukup	2
181	3	3	3	2	3	3	3	3	3	3	3	2	3	4	3	44	Cukup	2
182	3	3	3	2	3	3	3	3	3	3	4	3	3	4	4	47	Baik	3
183	3	3	3	3	3	3	3	3	3	1	4	3	3	3	3	44	Cukup	2
184	3	3	3	3	3	2	4	3	2	2	3	3	2	3	3	42	Cukup	2
185	3	2	3	3	3	2	3	3	2	2	3	3	2	3	3	40	Cukup	2
186	3	4	3	3	3	3	3	3	3	2	3	3	3	3	3	45	Cukup	2
187	3	3	3	3	3	2	3	3	2	3	3	2	2	3	3	41	Cukup	2

PERSEPSI MASYARAKAT																		
No	P 1	P 2	P 3	P 4	P 5	P 6	P 7	P 8	P 9	P 10	P 11	P 12	P 13	P 14	P 15	Skor	Kategori Persepsi	Kode
188	3	3	3	4	3	3	3	3	3	3	4	3	3	2	3	46	Baik	3
189	3	3	2	4	3	3	3	3	3	3	4	2	3	2	3	44	Cukup	2
190	2	3	3	3	4	3	3	4	3	3	4	3	3	3	4	48	Baik	3
191	3	3	4	3	4	2	3	4	2	3	4	2	2	4	4	47	Baik	3
192	3	3	3	3	4	3	4	4	3	3	3	2	3	3	4	48	Baik	3
193	3	4	3	3	2	3	3	2	3	3	3	2	3	3	2	42	Cukup	2
194	3	2	3	2	2	2	3	2	2	3	3	2	2	2	2	35	Cukup	2
195	3	2	3	2	4	3	3	4	3	3	3	3	3	3	4	46	Baik	3
196	3	3	3	3	4	2	2	4	2	3	3	2	2	3	4	43	Cukup	2
197	3	3	2	3	3	3	3	3	3	3	3	2	3	3	3	43	Cukup	2
198	3	3	3	3	3	3	4	3	2	3	3	2	3	3	3	44	Cukup	2
199	3	3	2	3	3	3	3	3	3	3	3	3	3	3	3	44	Cukup	2
200	3	3	3	3	3	3	3	3	3	3	3	3	3	3	3	45	Cukup	2
201	2	3	3	3	3	3	3	3	3	3	3	3	3	3	3	44	Cukup	2
202	2	3	3	3	3	3	2	3	3	2	3	3	3	3	2	41	Cukup	2
203	3	2	2	3	3	2	3	3	2	3	3	3	2	3	3	40	Cukup	2
204	3	3	3	3	3	3	3	3	3	3	2	3	3	3	3	44	Cukup	2
205	2	2	2	3	3	3	3	3	3	2	3	3	3	3	3	41	Cukup	2
206	3	4	4	4	4	4	4	4	4	3	3	4	4	4	4	57	Baik	3
207	2	3	3	3	3	2	3	3	2	3	4	3	2	3	3	42	Cukup	2
208	4	4	3	3	4	4	4	4	4	3	2	4	4	3	4	54	Baik	3
209	2	2	2	2	2	2	2	2	2	2	3	2	2	2	2	31	Cukup	2
210	2	3	3	3	3	3	3	3	3	3	3	3	3	2	3	43	Cukup	2
211	3	3	2	3	3	2	3	3	2	3	2	3	2	3	2	39	Cukup	2
212	2	2	2	3	3	2	3	3	2	2	2	3	2	2	3	36	Cukup	2
213	3	3	3	2	3	2	3	3	2	3	2	3	2	3	3	40	Cukup	2
214	2	3	3	4	3	4	3	3	4	3	4	3	4	3	3	49	Baik	3
215	3	3	3	2	3	2	4	3	2	4	3	3	2	1	3	41	Cukup	2
216	3	3	2	3	3	3	3	3	3	3	2	3	3	2	2	41	Cukup	2
217	3	3	3	4	3	3	4	3	3	3	3	3	3	3	3	47	Baik	3
218	4	4	4	4	4	3	4	4	3	4	4	4	3	4	4	57	Baik	3
219	3	3	3	3	3	2	3	3	2	3	3	4	2	3	3	43	Cukup	2
220	2	2	2	2	3	2	3	3	2	3	4	3	2	2	2	37	Cukup	2
221	4	3	3	2	3	3	4	3	3	3	3	3	3	3	4	47	Baik	3
222	3	3	3	2	4	3	4	4	3	4	4	2	3	4	4	50	Baik	3
223	4	3	3	3	3	2	4	3	2	3	3	3	2	3	3	44	Cukup	2
224	3	4	2	3	3	2	4	3	2	3	3	3	2	3	4	44	Cukup	2
225	4	4	3	3	4	3	4	4	3	4	3	3	3	4	4	53	Baik	3

PERSEPSI MASYARAKAT																		
No	P 1	P 2	P 3	P 4	P 5	P 6	P 7	P 8	P 9	P 10	P 11	P 12	P 13	P 14	P 15	Skor	Kategori Persepsi	Kode
226	2	3	4	3	3	4	3	3	4	3	3	3	4	4	4	50	Baik	3
227	4	4	3	3	4	3	4	4	3	4	3	3	3	4	4	53	Baik	3
228	3	3	3	3	3	3	4	3	3	4	3	3	3	3	4	48	Baik	3
229	4	3	2	3	4	3	3	4	3	3	3	3	3	3	3	47	Baik	3
230	3	3	2	3	3	3	4	3	3	3	3	3	3	4	4	47	Baik	3
231	4	3	2	3	3	3	3	3	3	3	3	3	3	3	4	46	Baik	3
232	3	3	3	3	3	3	4	3	3	3	3	3	3	3	2	45	Cukup	2
233	3	2	3	4	3	4	4	3	4	3	3	3	4	3	4	50	Baik	3
234	4	3	3	2	4	3	4	4	3	3	3	3	3	3	4	49	Baik	3
235	3	3	2	2	3	3	4	3	3	4	3	3	3	3	4	46	Baik	3
236	4	4	3	3	4	3	4	4	3	4	3	3	3	3	4	52	Baik	3
237	4	3	3	3	3	3	4	3	3	3	4	2	3	4	4	49	Baik	3
238	4	4	3	3	4	4	4	4	4	4	3	3	4	3	4	55	Baik	3
239	3	3	3	3	3	3	3	3	3	3	3	3	3	3	3	45	Cukup	2
240	3	3	3	3	3	3	3	3	3	3	3	3	3	3	3	45	Cukup	2
241	3	4	3	3	4	2	4	4	2	4	3	3	2	2	4	47	Baik	3
242	3	3	2	3	3	2	3	3	2	3	3	2	2	3	4	41	Cukup	2
243	4	3	2	2	3	2	3	3	2	2	3	2	2	3	3	39	Cukup	2
244	1	3	3	3	3	3	3	3	3	3	3	3	3	3	3	43	Cukup	2
245	1	4	3	4	4	3	4	4	3	4	4	3	3	3	4	51	Baik	3
246	2	3	2	2	3	2	2	3	2	3	2	2	2	3	3	36	Cukup	2
247	3	3	3	3	3	3	4	3	3	4	3	3	3	3	4	48	Baik	3
248	3	3	3	3	3	3	3	3	3	3	1	3	3	3	3	43	Cukup	2
249	3	3	3	3	3	3	3	3	3	3	2	3	3	3	3	44	Cukup	2
250	3	3	3	3	3	3	3	3	3	3	3	3	3	3	3	45	Cukup	2
251	3	3	3	3	3	3	3	3	3	3	3	3	3	3	3	45	Cukup	2
252	3	3	3	3	3	3	3	3	3	3	2	3	3	3	3	44	Cukup	2
253	3	4	3	3	2	3	3	2	3	3	2	3	3	3	4	44	Cukup	2
254	3	3	3	3	3	2	3	3	2	3	3	4	2	3	3	43	Cukup	2
255	2	3	1	1	2	1	1	2	1	3	2	2	1	4	2	28	kurang	1
256	3	3	3	3	3	3	3	3	3	3	3	3	3	3	3	45	Cukup	2
257	3	3	3	2	3	2	3	3	2	3	3	3	2	2	3	40	Cukup	2
258	3	3	2	3	3	3	3	3	3	3	3	3	3	3	3	44	Cukup	2
259	2	1	2	2	2	2	2	2	2	2	3	2	2	2	2	30	kurang	1
260	2	3	3	3	3	2	3	3	2	3	3	2	2	3	3	40	Cukup	2
261	3	3	3	3	3	3	3	3	3	3	3	3	3	3	3	45	Cukup	2
262	3	3	3	3	2	2	3	2	2	3	2	3	2	2	3	38	Cukup	2
263	3	3	3	3	3	2	3	3	2	3	3	3	2	3	3	42	Cukup	2

PERSEPSI MASYARAKAT																		
No	P 1	P 2	P 3	P 4	P 5	P 6	P 7	P 8	P 9	P 10	P 11	P 12	P 13	P 14	P 15	Skor	Kategori Persepsi	Kode
264	3	2	3	2	3	2	3	3	2	2	3	3	2	2	3	38	Cukup	2
265	2	2	3	2	2	2	2	2	2	2	2	2	2	3	2	32	Cukup	2
266	2	3	2	3	3	3	3	3	3	2	3	3	3	3	3	42	Cukup	2
267	3	3	4	2	3	1	4	3	1	3	3	3	1	3	3	40	Cukup	2
268	3	3	3	3	2	3	3	2	3	3	3	3	3	3	3	43	Cukup	2
269	2	3	2	2	3	2	2	3	2	2	3	3	2	2	2	35	Cukup	2
270	3	3	2	3	3	2	3	3	2	3	3	3	2	3	3	41	Cukup	2
271	3	3	3	3	3	2	3	3	2	3	3	3	2	3	3	42	Cukup	2
272	2	1	2	2	2	2	2	2	2	2	3	2	2	2	2	30	kurang	1
273	3	3	3	3	3	3	3	2	3	3	3	3	3	3	3	44	Cukup	2
274	3	3	3	2	3	3	3	3	3	3	2	3	3	3	3	43	Cukup	2
275	3	3	3	3	3	3	3	3	3	3	2	3	3	3	4	45	Cukup	2
276	2	2	2	2	3	3	2	2	3	2	2	2	2	3	3	35	Cukup	2
277	4	3	3	3	3	3	3	2	3	3	3	3	3	2	3	44	Cukup	2
278	2	2	3	3	2	3	2	2	3	2	3	3	3	3	2	38	Cukup	2
279	4	3	3	2	2	3	1	4	3	3	3	2	3	2	3	41	Cukup	2
280	3	2	1	2	4	4	2	3	3	3	3	2	2	3	4	41	Cukup	2
281	1	2	2	1	3	3	2	3	1	3	3	3	3	2	2	34	Cukup	2
282	2	1	3	2	2	2	2	3	3	2	2	2	4	1	3	34	Cukup	2
283	3	1	3	2	4	1	2	3	4	3	1	3	2	3	3	38	Cukup	2
284	3	2	3	3	3	3	2	3	3	3	2	3	3	2	2	40	Cukup	2
285	4	3	3	1	4	4	3	3	3	4	4	3	3	1	1	44	Cukup	2
286	1	1	3	3	3	2	4	4	3	3	1	4	2	2	2	38	Cukup	2
287	3	4	4	4	1	1	3	1	3	2	3	4	4	3	1	41	Cukup	2
288	1	2	3	1	1	4	2	2	1	2	2	2	1	3	2	29	kurang	1
289	1	2	2	1	4	2	2	1	3	3	2	3	2	1	3	32	Cukup	2
290	2	4	1	4	1	4	2	4	4	1	4	2	2	3	3	41	Cukup	2
291	1	3	3	3	3	4	1	1	1	2	3	3	2	4	3	37	Cukup	2
292	3	3	3	3	3	2	3	2	2	3	2	3	3	3	3	41	Cukup	2
293	3	3	3	3	4	1	2	4	2	2	4	3	4	3	3	44	Cukup	2
294	2	3	3	3	3	1	1	4	4	3	4	4	4	4	3	46	Baik	3
295	1	1	4	3	4	1	1	1	1	1	2	2	3	3	2	30	kurang	1
296	4	2	3	3	1	4	3	2	1	3	3	3	2	2	3	39	Cukup	2
297	1	4	4	1	1	4	1	2	3	2	3	3	4	3	3	39	Cukup	2
298	4	3	4	4	2	3	1	3	2	2	3	4	4	4	1	44	Cukup	2
299	4	2	3	2	3	2	4	4	1	2	2	2	1	3	3	38	Cukup	2
300	3	2	1	4	1	4	4	4	3	4	1	4	3	1	2	41	Cukup	2
301	2	1	3	4	1	4	1	2	2	4	4	1	1	1	4	35	Cukup	2

PERSEPSI MASYARAKAT																		
No	P 1	P 2	P 3	P 4	P 5	P 6	P 7	P 8	P 9	P 10	P 11	P 12	P 13	P 14	P 15	Skor	Kategori Persepsi	Kode
302	2	4	3	3	4	1	4	3	1	4	1	1	3	4	1	39	Cukup	2
303	4	1	4	3	2	3	1	1	1	3	2	3	4	2	4	38	Cukup	2
304	3	3	4	1	3	2	1	3	1	4	1	3	1	4	2	36	Cukup	2
305	2	2	3	1	4	1	3	3	4	1	3	1	1	1	3	33	Cukup	2
306	1	1	4	3	2	3	2	3	2	3	1	1	4	4	2	36	Cukup	2
307	2	1	3	2	4	4	1	1	2	2	2	1	3	3	4	35	Cukup	2
308	4	1	1	4	3	1	4	2	2	3	3	4	2	2	3	39	Cukup	2
309	1	3	1	4	2	3	2	3	1	1	2	3	3	2	3	34	Cukup	2
310	4	1	3	1	1	3	2	3	3	3	2	4	2	3	2	37	Cukup	2
311	4	2	4	3	1	3	2	2	2	2	4	3	3	2	4	41	Cukup	2
312	3	1	3	4	2	4	1	2	4	1	4	4	1	4	1	39	Cukup	2
313	3	2	1	4	2	2	3	3	3	3	2	3	3	3	1	38	Cukup	2
314	2	2	4	4	4	3	2	2	3	2	3	3	3	1	2	40	Cukup	2
315	4	1	4	3	2	2	3	3	1	4	4	1	4	2	2	40	Cukup	2
316	2	2	4	3	1	3	2	2	2	3	1	1	3	2	3	34	Cukup	2
317	3	3	2	2	3	2	3	3	2	3	2	2	2	2	3	37	Cukup	2
318	3	3	3	3	2	2	2	2	3	3	4	3	3	3	3	42	Cukup	2
319	1	1	3	4	1	3	3	2	1	4	1	3	1	4	1	33	Cukup	2
320	3	2	3	3	2	4	3	4	4	3	3	4	1	3	1	43	Cukup	2
321	3	2	4	3	3	2	3	3	2	1	1	4	3	2	4	40	Cukup	2
322	3	1	4	4	1	3	3	4	2	3	4	4	3	4	2	45	Cukup	2
323	2	2	1	2	3	3	4	4	4	1	4	4	2	3	1	40	Cukup	2
324	4	2	3	1	4	4	2	1	4	4	4	1	4	2	3	43	Cukup	2
325	4	1	3	1	2	1	1	4	1	4	4	2	2	4	3	37	Cukup	2
326	2	4	4	3	1	4	1	3	1	4	1	4	2	2	3	39	Cukup	2
327	2	4	4	3	4	4	4	3	2	2	2	4	1	4	2	45	Cukup	2
328	3	3	2	1	3	3	1	1	2	1	3	4	4	3	1	35	Cukup	2
329	3	2	3	4	1	2	2	1	2	1	2	4	2	4	1	34	Cukup	2
330	4	2	2	2	1	4	1	4	1	1	1	3	4	4	4	38	Cukup	2
331	2	1	2	4	3	4	2	2	2	4	4	4	4	2	3	43	Cukup	2
332	2	2	3	2	4	2	4	3	2	2	3	2	3	4	1	39	Cukup	2
333	2	2	1	4	1	2	3	4	2	2	3	4	2	2	4	38	Cukup	2
334	2	1	1	2	2	3	2	2	3	1	3	3	2	4	1	32	Cukup	2
335	2	1	4	3	1	2	1	1	4	1	4	1	1	3	1	30	kurang	1
336	2	3	4	1	1	4	1	3	3	2	4	4	4	4	3	43	Cukup	2
337	3	3	2	1	3	2	3	1	4	2	1	3	1	4	1	34	Cukup	2
338	2	3	1	1	2	2	1	2	3	4	4	1	1	2	2	31	Cukup	2
339	2	3	4	4	3	2	1	1	3	1	2	2	2	4	4	38	Cukup	2

PERSEPSI MASYARAKAT																		
No	P 1	P 2	P 3	P 4	P 5	P 6	P 7	P 8	P 9	P 10	P 11	P 12	P 13	P 14	P 15	Skor	Kategori Persepsi	Kode
340	2	4	4	4	2	1	2	2	4	1	1	4	1	4	1	37	Cukup	2
341	2	3	4	4	3	4	1	1	2	1	1	4	3	4	1	38	Cukup	2
342	2	3	1	1	1	2	1	1	1	1	3	1	2	4	1	25	kurang	1
343	2	2	2	2	1	3	4	2	4	1	2	4	4	3	1	37	Cukup	2
344	2	4	2	2	1	4	4	1	4	3	4	3	4	4	2	44	Cukup	2
345	2	3	4	4	1	4	2	1	4	1	4	2	3	1	1	37	Cukup	2
346	2	2	4	4	3	4	2	1	2	1	3	1	4	3	1	37	Cukup	2
347	2	3	4	4	4	4	1	1	3	1	4	4	3	4	1	43	Cukup	2
348	2	3	4	4	2	4	2	3	4	1	3	1	1	4	1	39	Cukup	2
349	2	3	4	4	3	3	3	2	1	2	1	4	4	2	1	39	Cukup	2
350	2	3	4	4	3	4	1	1	2	2	4	4	1	2	1	38	Cukup	2
351	2	3	4	4	2	4	2	3	4	3	1	1	1	3	2	39	Cukup	2
352	2	3	1	3	3	3	1	4	4	2	1	4	1	3	1	36	Cukup	2
353	2	3	4	3	1	4	3	1	3	1	4	4	4	4	3	44	Cukup	2
354	4	4	4	2	1	4	3	1	4	3	1	4	3	4	2	44	Cukup	2
355	4	3	4	4	3	4	1	2	4	1	4	1	4	4	1	44	Cukup	2
356	4	3	4	4	3	4	1	1	4	1	4	1	3	1	2	40	Cukup	2
357	4	3	3	4	3	4	1	1	4	1	4	3	4	4	1	44	Cukup	2
358	4	4	3	4	2	4	4	1	4	3	4	1	4	4	1	47	Baik	3
359	4	4	4	4	1	4	3	2	4	2	1	1	3	2	1	40	Cukup	2
360	4	4	2	4	2	4	3	1	4	1	1	1	1	4	1	37	Cukup	2
361	4	3	4	4	1	4	1	1	2	2	4	1	4	4	3	42	Cukup	2
362	4	4	4	4	3	4	1	2	4	2	1	4	2	4	1	44	Cukup	2
363	4	3	4	4	3	1	1	1	3	1	4	1	3	2	1	36	Cukup	2
364	4	3	2	1	1	1	1	1	4	3	4	3	4	3	1	36	Cukup	2
365	3	3	4	4	3	4	1	3	4	1	1	3	2	2	2	40	Cukup	2
366	3	4	3	4	1	4	1	2	3	3	2	4	1	4	1	40	Cukup	2
367	3	3	3	2	1	4	1	2	4	1	2	4	2	4	3	39	Cukup	2
368	3	3	4	4	3	4	4	1	4	1	1	2	1	4	1	40	Cukup	2
369	3	3	2	3	1	2	2	3	3	2	2	3	3	3	4	39	Cukup	2
370	3	3	2	2	3	2	3	3	2	2	2	1	3	3	2	36	Cukup	2
371	3	2	3	3	2	2	2	3	2	2	2	3	3	2	3	37	Cukup	2
372	3	3	2	3	1	3	2	4	3	1	2	3	3	4	3	40	Cukup	2
373	3	3	2	4	3	4	4	1	4	3	4	2	2	4	2	45	Cukup	2
374	3	3	2	1	3	2	3	4	2	4	1	2	3	2	3	38	Cukup	2
375	2	3	4	4	3	4	2	1	4	3	3	3	2	1	2	41	Cukup	2
376	2	4	3	3	2	1	1	3	3	4	3	1	3	1	3	37	Cukup	2
377	1	3	2	1	4	1	1	1	1	3	1	1	2	1	2	25	kurang	1

PERSEPSI MASYARAKAT																		
No	P 1	P 2	P 3	P 4	P 5	P 6	P 7	P 8	P 9	P 10	P 11	P 12	P 13	P 14	P 15	Skor	Kategori Persepsi	Kode
378	3	4	2	3	4	2	4	1	4	4	3	1	1	2	3	41	Cukup	2
379	2	3	1	4	3	3	1	4	2	3	2	3	1	2	4	38	Cukup	2
380	3	3	2	2	4	3	4	2	2	4	4	4	3	4	3	47	Baik	3
381	2	3	3	4	3	4	1	2	4	4	3	1	4	4	1	43	Cukup	2
382	1	3	4	4	3	4	2	2	2	1	2	4	1	3	2	38	Cukup	2
383	3	4	2	1	3	4	4	1	4	4	3	1	4	4	3	45	Cukup	2
384	3	3	3	1	2	3	4	2	3	3	4	1	3	4	3	42	Cukup	2
385	3	3	3	2	3	2	2	3	2	3	2	2	3	3	3	39	Cukup	2
386	3	3	2	3	2	2	2	3	2	3	2	2	3	3	3	38	Cukup	2
387	3	3	2	2	3	2	3	2	2	3	4	3	3	2	3	40	Cukup	2
388	3	3	3	3	3	2	3	1	3	3	1	2	3	2	3	38	Cukup	2
389	3	3	3	2	3	3	3	1	2	3	2	3	2	3	3	39	Cukup	2
390	2	2	3	2	3	3	3	3	2	2	3	2	4	3	3	40	Cukup	2
391	2	3	2	3	2	2	2	2	2	3	3	2	4	3	3	38	Cukup	2
392	4	4	2	2	3	2	2	2	3	4	4	2	3	2	1	40	Cukup	2
393	3	3	2	1	2	3	2	1	2	3	3	2	2	3	2	34	Cukup	2
394	3	3	2	2	3	3	2	2	3	3	3	2	3	3	2	39	Cukup	2
395	4	3	1	1	4	3	2	2	4	4	3	1	4	3	1	40	Cukup	2
396	3	2	2	2	2	3	3	2	2	3	2	2	2	4	2	36	Cukup	2
397	3	3	2	1	2	3	2	3	2	3	3	2	2	3	2	36	Cukup	2
398	4	4	2	2	2	3	2	2	2	4	4	2	2	1	2	38	Cukup	2
398	4	4	2	2	2	3	2	2	2	4	4	2	2	1	2	38	Cukup	2
398	4	4	2	2	2	3	2	2	2	4	4	2	2	1	2	38	Cukup	2
399	2	3	2	3	2	2	2	2	2	3	3	2	4	3	3	38	Cukup	2
400	4	4	2	2	3	2	2	2	3	4	4	2	3	2	1	40	Cukup	2

Lampiran 11. Hasil Uji SPSS

Hasil Uji SPSS Univariat

Statistics

		Usia	Jenis_Kelamin	Pendidikan	Pekerjaan	Penghasilan	Status_Vaksinasi	Persepsi
N	Valid	400	400	400	400	400	400	400
	Missing	0	0	0	0	0	0	0

1. Usia

Usia

		Frequency	Percent	Valid Percent	Cumulative Percent
Valid	Usia Muda (18-39 Tahun)	280	70.4	70.4	70.4
	Usia Tua (>39 Tahun)	118	29.6	29.6	100.0
	Total	400	100.0	100.0	

2. Jenis Kelamin

Jenis_Kelamin

		Frequency	Percent	Valid Percent	Cumulative Percent
Valid	Laki-laki	241	60.6	60.6	60.6
	Perempuan	157	39.4	39.4	100.0
	Total	400	100.0	100.0	

3. Pendidikan

Pendidikan

		Frequency	Percent	Valid Percent	Cumulative Percent
Valid	Rendah (SD-SMP)	184	46.2	46.2	46.2
	Tinggi (SMA_PT)	214	53.8	53.8	100.0
	Total	400	100.0	100.0	

4. Pekerjaan

Pekerjaan

		Frequency	Percent	Valid Percent	Cumulative Percent
Valid	Tidak Bekerja (IRT/Pelajar/Mahasiswa)	254	63.8	63.8	63.8
	Bekerja (ASN/swasta/wiraswasta)	144	36.2	36.2	100.0
	Total	400	100.0	100.0	

5. Penghasilan

Penghasilan

	Frequency	Percent	Valid Percent	Cumulative Percent
Valid Rendah (Dibawah UMR Rp.2.877.448)	271	68.1	68.1	68.1
Tinggi (diatas UMR Rp.2.877.448)	127	31.9	31.9	100.0
Total	400	100.0	100.0	

6. Status Vaksinasi

Status_Vaksinasi

	Frequency	Percent	Valid Percent	Cumulative Percent
Valid Belum Vaksin COVID-19	46	11.6	11.6	11.6
Dosis 1	68	17.1	17.1	28.6
Dosis 2	228	57.3	57.3	85.9
Dosis 3	56	14.1	14.1	100.0
Total	400	100.0	100.0	

7. Persepsi

Persepsi

	Frequency	Percent	Valid Percent	Cumulative Percent
Valid Kurang	14	3.5	3.5	3.5
Cukup	319	80.2	80.2	83.7
Baik	65	16.3	16.3	100.0
Total	400	100.0	100.0	

Hasil Uji SPSS Bivariat *Chi-Square*

Case Processing Summary

	Cases					
	Valid		Missing		Total	
	N	Percent	N	Percent	N	Percent
Usia * Persepsi	400	100.0%	0	.0%	400	100.0%
Jenis_Kelamin * Persepsi	400	100.0%	0	.0%	400	100.0%
Pendidikan * Persepsi	400	100.0%	0	.0%	400	100.0%
Pekerjaan * Persepsi	400	100.0%	0	.0%	400	100.0%
Penghasilan * Persepsi	400	100.0%	0	.0%	400	100.0%

1. Hubungan antara Usia dengan Masyarakat Usia * Persepsi

Crosstab

			Persepsi			Total
			Kurang	Cukup	Baik	
Usia	Usia Muda (18-39 Tahun)	Count	12	230	38	280
		Expected Count	9.8	224.4	45.7	280.0
		% within Usia	4.3%	82.1%	13.6%	100.0%
		% within Persepsi	85.7%	72.1%	58.5%	70.4%
		% of Total	3.0%	57.8%	9.5%	70.4%
	Usia Tua (>39 Tahun)	Count	2	89	27	118
		Expected Count	4.2	94.6	19.3	118.0
		% within Usia	1.7%	75.4%	22.9%	100.0%
		% within Persepsi	14.3%	27.9%	41.5%	29.6%
		% of Total	.5%	22.4%	6.8%	29.6%
Total	Count	14	319	65	400	
	Expected Count	14.0	319.0	65.0	400.0	
	% within Usia	3.5%	80.2%	16.3%	100.0%	
	% within Persepsi	100.0%	100.0%	100.0%	100.0%	
	% of Total	3.5%	80.2%	16.3%	100.0%	

Chi-Square Tests

	Value	Df	Asymp. Sig. (2-sided)
Pearson Chi-Square	6.457 ^a	2	.040
Likelihood Ratio	6.432	2	.040
Linear-by-Linear Association	6.441	1	.011
N of Valid Cases	398		

a. 1 cells (16,7%) have expected count less than 5. The minimum expected count is 4,15.

2. Hubungan antara Jenis Kelamin dengan Persepsi Masyarakat Jenis_Kelamin * Persepsi

Crosstab

			Persepsi			Total
			Kurang	Cukup	Baik	
Jenis_Kelamin	Laki-laki	Count	10	196	35	241
		Expected Count	8.5	193.2	39.4	241.0
		% within Jenis_Kelamin	4.1%	81.3%	14.5%	100.0%
		% within Persepsi	71.4%	61.4%	53.8%	60.6%
		% of Total	2.5%	49.2%	8.8%	60.6%
	Perempuan	Count	4	123	30	157

	Expected Count	5.5	125.8	25.6	157.0
	% within Jenis_Kelamin	2.5%	78.3%	19.1%	100.0%
	% within Persepsi	28.6%	38.6%	46.2%	39.4%
	% of Total	1.0%	30.9%	7.5%	39.4%
Total	Count	14	319	65	400
	Expected Count	14.0	319.0	65.0	400.0
	% within Jenis_Kelamin	3.5%	80.2%	16.3%	100.0%
	% within Persepsi	100.0%	100.0%	100.0%	100.0%
	% of Total	3.5%	80.2%	16.3%	100.0%

Chi-Square Tests

	Value	Df	Asymp. Sig. (2-sided)
Pearson Chi-Square	2.023 ^a	2	.364
Likelihood Ratio	2.033	2	.362
Linear-by-Linear Association	1.994	1	.158
N of Valid Cases	398		

a. 0 cells (.0%) have expected count less than 5. The minimum expected count is 5,52.

3. Hubungan antara Pendidikan dengan Persepsi Masyarakat Pendidikan * Persepsi

Crosstab

		Persepsi			Total
		Kurang	Cukup	Baik	
Pendidikan Rendah (SD-SMP)	Count	9	153	22	184
	Expected Count	6.5	147.5	30.1	184.0
	% within Pendidikan	4.9%	83.2%	12.0%	100.0%
	% within Persepsi	64.3%	48.0%	33.8%	46.2%
	% of Total	2.3%	38.4%	5.5%	46.2%
Tinggi (SMA_PT)	Count	5	166	43	214
	Expected Count	7.5	171.5	34.9	214.0
	% within Pendidikan	2.3%	77.6%	20.1%	100.0%
	% within Persepsi	35.7%	52.0%	66.2%	53.8%
	% of Total	1.3%	41.7%	10.8%	53.8%
Total	Count	14	319	65	400
	Expected Count	14.0	319.0	65.0	400.0
	% within Pendidikan	3.5%	80.2%	16.3%	100.0%
	% within Persepsi	100.0%	100.0%	100.0%	100.0%
	% of Total	3.5%	80.2%	16.3%	100.0%

Chi-Square Tests

	Value	Df	Asymp. Sig. (2-sided)
Pearson Chi-Square	6.231 ^a	2	.044
Likelihood Ratio	6.333	2	.042
Linear-by-Linear Association	6.196	1	.013
N of Valid Cases	398		

c. 0 cells (.0%) have expected count less than 5. The minimum expected count is 6,47.

4. Hubungan antara Pekerjaan dengan Persepsi Masyarakat Pekerjaan * Persepsi

Crosstab

			Persepsi			Total
			Kurang	Cukup	Baik	
Pekerjaan	Tidak Bekerja (IRT/Pelajar/Mahasiswa)	Count	10	215	29	254
		Expected Count	8.9	203.6	41.5	254.0
		% within Pekerjaan	3.9%	84.6%	11.4%	100.0%
		% within Persepsi	71.4%	67.4%	44.6%	63.8%
		% of Total	2.5%	54.0%	7.3%	63.8%
	Bekerja (ASN/swasta/wiraswasta)	Count	4	104	36	144
		Expected Count	5.1	115.4	23.5	144.0
		% within Pekerjaan	2.8%	72.2%	25.0%	100.0%
		% within Persepsi	28.6%	32.6%	55.4%	36.2%
		% of Total	1.0%	26.1%	9.0%	36.2%
Total	Count	14	319	65	400	
	Expected Count	14.0	319.0	65.0	400.0	
	% within Pekerjaan	3.5%	80.2%	16.3%	100.0%	
	% within Persepsi	100.0%	100.0%	100.0%	100.0%	
	% of Total	3.5%	80.2%	16.3%	100.0%	

Chi-Square Tests

	Value	df	Asymp. Sig. (2-sided)
Pearson Chi-Square	12.502 ^a	2	.002
Likelihood Ratio	12.054	2	.002
Linear-by-Linear Association	10.942	1	.001
N of Valid Cases	398		

a. 0 cells (.0%) have expected count less than 5. The minimum expected count is 5,07.

5. Hubungan antara Penghasilan dengan Persepsi Masyarakat Penghasilan * Persepsi

Crosstab

			Persepsi			Total
			Kurang	Cukup	Baik	
Penghasilan	Rendah (Dibawah UMR Rp.2.877.448)	Count	2	229	40	271
		Expected Count	9.5	217.2	44.3	271.0
		% within Penghasilan	.7%	84.5%	14.8%	100.0%
		% within Persepsi	14.3%	71.8%	61.5%	68.1%
		% of Total	.5%	57.5%	10.1%	68.1%
	Tinggi (diatas UMR Rp.2.877.448)	Count	12	90	25	127
		Expected Count	4.5	101.8	20.7	127.0
		% within Penghasilan	9.4%	70.9%	19.7%	100.0%
		% within Persepsi	85.7%	28.2%	38.5%	31.9%
		% of Total	3.0%	22.6%	6.3%	31.9%
Total	Count	14	319	65	400	
	Expected Count	14.0	319.0	65.0	400.0	
	% within Penghasilan	3.5%	80.2%	16.3%	100.0%	
	% within Persepsi	100.0%	100.0%	100.0%	100.0%	
	% of Total	3.5%	80.2%	16.3%	100.0%	

Chi-Square Tests

	Value	df	Asymp. Sig. (2-sided)
Pearson Chi-Square	21.944 ^a	2	.000
Likelihood Ratio	20.763	2	.000
Linear-by-Linear Association	.679	1	.410
N of Valid Cases	398		

a. 1 cells (16,7%) have expected count less than 5. The minimum expected count is 4,47.

Lampiran 12. Dokumentasi Penelitian

