

DAFTAR PUSTAKA

- Arimbawa, Eka. 2014. The Relationship between Pharmaceutical Services and Satisfaction of Cutumers Accessing Pharmacy Services in Denpasar. *Public Health and Preventive Medicine Vol 2 No.2*.
- Argista, Z. 2021. Persepsi masyarakat terhadap vaksin Covid-19 di Sumatera Selatan. *Skripsi. Epidemiologi. Fakultas Kesehatan Masyarakat. Universitas Sriwijaya*
- Bol, F., Aarntzen, E., Pots, M., Olde, N., Michel, M., van de Rakt, M., Scharenborg, M., de Boer, J., van Oorschot, M., Croockewit, J. 2016. Prophylactic vaccines are potent activators of monocyte-derived dendritic cells and drive effective anti-tumor responses in melanoma patients at the cost of toxicity ." *Cancer Immunology, Immunotherapy*. 65 (3): 327–339. ISSN 0340-7004. PMC 4779136 . PMID 26861670. doi:10.1007/s00262-016-1796-7. Diakses Tanggal 15 November 2021
- Coon, D., dan Mitterer. 2012. Intruduction to Psychology: Active Learning Through Modules. Wadsworth: Cengange learning
- Departemen Kesehatan Republik Indonesia. 2013. *Riset Kesehatan Dasar Tahun 2013*. Jakarta: Depkes RI.
- Detik News. 2021. Tiga Alasan Utama Masih ada Warga RI yang Menolak Vaksin Covid-19. Wabah Corona. <https://www.dw.com/id/3-alasan-utama-masih-ada-warga-ri-yang-toolak-vaksin-covid-19/a-59488167>. Diakses Tanggal 5 Januari 2022
- Fahdita, K. F. A., dan Ishartono. 2018. Tingkat Pendapatan Petugas K3L Universitas Padjadjaran. *Prosiding Penelitian dan Pengabdian Kepada Masyarakat: 137-145*.
- Feist, J, dkk. 2013. *Teori kepribadian Theories Of personality*. Jakarta: Salemba Humanika
- Fitrianingsih, A. D. R., Soenarnatalina, M. 2016. Faktor Sosiodemografi yang Mempengaruhi Pemilihan Metode Kontrasepsi. *Jurnal Biometrika dan Kependudukan, Vol. 5, No*
- Gorbalenya, E., Baker, C., Baric, S., de Groot, J., Drosten, C, Gulyaeva, A. 2020. The species Severe acute respiratory syndrome-related coronavirus: classifying 2019-nCoV and naming it SARS-CoV-2. *Nat Microbiol*. DOI: 10.1038/s41564-020-0695-z. Diakses Tanggal 15 November 2021

- García, Y. and Cerda, A. 2020. Contingent assessment of the COVID-19 vaccine', (January).
- Howard, S., *et al.* 2012. *Kepribadian teori klasik dan riset modern*. Jakarta: Erlangga
- Ichsan, D.S., Fahmi, H., Kadar, R., dan Taqwin. 2021. Determinan Kesiediaan Masyarakat Menerima Vaksinasi Covid-19 di Sulawesi Tengah. *Jurnal Ilmu Kesehatan*. 15(1). Hal: 1-11
- Ikatan Dokter Anak Indonesia. 2021. *Rekomendasi Ikatan Dokter Anak Indonesia Terkait Pemberian Vaksin COVID-19 pada Anak dan Remaja*.
- Jayanti, F., & Arista, N. T. 2018. *Persepsi Mahasiswa Terhadap Pelayanan Perpustakaan Universitas Trunojoyo Madura*. *Jurnal Kompetensi*, XII(2),205-223.
- Jaringan Dokumentasi dan Informasi Hukum Kabupaten Banjar. 2021. Vaksinasi Bergerak, Saidi Mansyur Sampaikan ini Kepada Paman Birin. JDIIH : Kabupaten Banjar. <https://jdih.banjarkab.go.id>. Diakses tanggal 05 Januari 2022
- Jenco, M. 2021. *Recommends Covid-19 vaccines for eligible teens*. AAP News
- Jenco, M. 2021. *Helps pediatricians prepare to vaccinate children, adolescents against Covid-19*. AAP News.
- Kechun, Z., Yuan, F., He, C., Hongbiao, C., Tian, H., Yaqi, C., Xiaofeng, Z., & Zixin, W. 2020. Parental Acceptability Of Covid-19 Vaccination For Childern Under Age Of 18 Years In China: Cross-Sectional Online Survey. *JMIR Pediatric And Parenting*. <https://preprint.jmir.org/preprint/24827>. Diakses tanggal 16 November 2021
- Kementerian Kesehatan Republik Indonesia. 2021. *Masyarakat Indonesia Sambut Baik Vaksinasi Covid-19*. Jakarta : Kementrian Kesehatan Republik Indonesia.
- Kotler, P., dan Keller, K. L. 2012. *Manajemen Pemasaran. Edisi 13 Jilid 1*. Jakarta: Penerbit Erlangga
- Malik, A. A. *et al.* 2020. Determinants of COVID-19 vaccine acceptance in the US. *EClinicalMedicine*. Elsevier Ltd, 26, p. 100495. doi: 10.1016/j.eclinm.2020.100495.
- Marwan. 2021. Peran Vaksin Dalam Penangan Pandemi C19. SMF Pulmonologi dan Kedokteran Respirasi Laboratorium Ilmu Penyakit Dalam. *Samarinda* :

Fakultas Kedokteran Universitas Mulawarman-RSU A.W Sjahranie Samarinda

- Martin, E. 2014. *Flexible Bodies: Tracking Immunity In America Culture-From The Days Of Polio To The AIDS Epidemic*. 25 Beacon Street, Boston: Beacon Press.
- Moudy, J dan Syakurah, R.A. 2020. Pengetahuan Terkait Usaha Pencegahan Coronavirus Disease (Covid-19) di Indonesia. *Higea Journal of Public Health Research and Development*. 9(4). Hal: 111-117
- Mouhieddine, T. H., Zeinab, O., Muhieddine, M. I., Soumayah, K., Hussein, N., Rached, H., Zeinab, H., Zeinab, E. L., Ramy, F., Ibrahim, K. M., Youssef, M., Zeina, K., Hani, T. 2015. Assessing The Lebanese Population For Their Knowledge, Attitudes And Practices Of Antibiotic Usage. *Journal Of Infection And Public Health*, 8, 20-31.
- Musafaah. 2015. *Buku ajar metodologi penelitian*. Banjarbaru : Universitas Lambung Mangkurat.
- Notoatmodjo. 2014. *Promosi Kesehatan dan Ilmu Perilaku*. Jakarta: Rineka cipta
- Notoadmodjo, Soekidjo. 2018. *Metodologi Penelitian Kesehatan*. Jakarta : Rieneka Cipta.
- Peter, GS., Megha, DS., Jeanne, RD., Kyla, T., Nathalie, V., Yan Ciu., Sitaram, V., Rashmi, S., & Arie, K. 2021. Parent's Intention And Perception About Covid-19 Vaccination For Their Children: Result Form A National Survey. *Pediatric*. 4(148). <https://doi.org/10.1542/peds.2021-052335>. Diakses tanggal 3 Desember 2021
- Purnomo, B. I. and Gayatri, R. W. 2017. Hubungan Faktor Predisposisi, Faktor Pemungkin, dan Faktor Penguat dengan Perilaku Merokok Pelajaran Merokok Pelajaran SMKN 2 Kota Probolinggo Tahun 2017. (109).
- Reuters. 2021. Oxford University pauses pediatric clinical trial of AstraZeneca covid vaccine. <https://www.livemint.com/science/health/oxford-haltsdosing-in-trial-of-astrazeneca-covid-vaccine-in-children-teenagers-11617756741977.html>. Diakses Tanggal 15 November 2021
- Robbins, P. S. & Judge, A. T. 2013. *Organizational Behavior, 15th Edition*. Pearson Education, Inc: United States of America.
- Ropitasari., Wiwin, W., dan Ika, S.W. 2022. Persepsi Masyarakat Surakarta terhadap Bahaya Covid-19. *Jurnal Kebidanan Indonesia*. 3(1). Hal: 68-76

- Rosmalia, D., & Sriani, Y. 2017. *Sosiologi Kesehatan (1st ed.)*. Pusat Pendidikan Sumber Daya Manusia Kesehatan. Jakarta : Kemenkes RI
- Rumayar, C. K. F. M, d Nan Mourine V. Lomboan. 2020. Gambaran Persepsi Masyarakat Tentang Pencegahan Covid-19 di Kelurahan Talikuran Utara Kecamatan Kawangkoan Utara. *Jurnas Kesehatan Masyarakat*, 9(4), pp. 111–117.
- Sarwono. 2011. *Psikologi Remaja. Edisi Revisi*. Jakarta: Rajawali Pers
- Sastroasmoro, S. 2014. *Dasar-Dasar Metodologi Penelitian Klinis Edisi-5*. Jakarta: Sagung Seto.
- Shazu, Rafiul Islam. 2014. Relationship Between Gender and Language. *Journals and Book Hosting-Conference and Workshops Solutions*. 5(14).
- Shekhar, R., Sheikh, M., Abu Bakar, M., & Subra, U. 2021. IRB : Aproval
- Sinaga, R. 2012. Pengaruh Sosiodemografi dan Budaya Terhadap Keikutsertaan Wanita Pasangan Usia Subur Dalam Program Keluarga Berencana di Kecamatan Siantar Timur Kota Pematangsiantar. *Tesis*. Medan: *Program Studi S2 Ilmu Kesehatan Masyarakat Fakultas Kesehatan Masyarakat Universitas Sumatera Utara*.
- Suardana, I. W. 2011. Hubungan Faktor Sosiodemografi, Dukungan Sosial dan Status Kesehatan Dengan Tingkat Depresi Pada Agregat Lanjut Usia di Kecamatan Karangasem, Kabupaten Karangasem Bali. *Tesis*. Program Studi Magister Ilmu Keperawatan. Depok: Fakultas Ilmu Keperawatan
- Sugiyono. 2016. *Metode Penelitian Kuantitatif, Kualitatif dan R&D*. Bandung: PT Alfabeta.
- Suhardin. 2016. Pengaruh Perbedaan Jenis Kelamin dan Pengetahuan Tentang Konsep Dasar Ekologi Terhadap Kepedulian Lingkungan. 14(April), pp. 117–132.
- Tiana, E., dan Nida, A. 2021. Gambaran Persepsi Masyarakat terhadap Vaksin Covid-19. *Borneo Student Research*. 3(1).
- Tickner, S. 2011. It's Just The Normal Thing To Do: Exporing Parental Decision-Making About The Five-In-One Vaccine. *Vaccine* 24. pp 7399-7409
- Tinungki, Y.L., Nansy, D. P., Chandrayani, S., dan Gitalia, P.M. 2022. Persepsi Masyarakat terhadap Vaksinasi Covid-19: Studi Kualitatif di Indonesia. *Jurnal Kesehatan Masyarakat Indonesia*. 17(1). Hal: 67-72

- Wawan, A. 2010. *Teori dan Pengukuran Pengetahuan, Sikap, dan Perilaku Manusia*. Yogyakarta: Nuha Medika.
- World Health Organization. 2020. *Draft Landscape Of Covid-19 Candidate Vaccines*. Geneva: World Health Organization.
- World Health Organization. 2021. *Coronavirus Disease (Covid-2019) Situation Reports-119*. Geneva: World Health Organization.
- Wulandari, D., Ade, H., Intan, S., Erlina, P., Rini, H., dan Deasy.F. 2021. Faktor-Faktor yang Berhubungan dengan Persepsi Tenaga Kesehatan terhadap vaksin Covid-19 di Puskesmas X Tahun 2020. *Jurnal Kesehatan Masyarakat*. 9(5). Hal : 660-668
- Zimet GD, Silverman RD, Fortenberry JD. 2020. *Coronavirus Disease 2019 and Vaccination of Children and Adolescents: Prospects and Challenges*. *J Pediatr*. 2021;231:254-258. doi:10.1016/j.jpeds.2020.11.002. Diakses Tanggal 15 November 2021

**LEMBAR PERSETUJUAN PENELITIAN
(INFORMED CONSENT)**

Dengan Hormat,

Dengan menandatangani lembar ini, saya:

Nama :

Umur :

Jenis Kelamin :

Alamat :

Menyatakan bersedia untuk menjadi responden pada penelitian yang akan dilakukan oleh Siti Istikomah, Mahasiswi Program Studi S1 Farmasi Sekolah Tinggi Ilmu Kesehatan Borneo Lestari Banjarbaru yang berjudul **“PENGARUH SOSIODEMOGRAFI TERHADAP PERSEPSI ORANG TUA TENTANG VAKSIN COVID-19 PADA ANAK DI KABUPATEN BANJAR”**.

Demikian surat pernyataan ini saya buat dengan sejujur-jujurnya tanpa paksaan dari pihak manapun.

Banjarbaru, 2022

Responden

Lampiran 1. Lembar Persetujuan Penelitian

LEMBAR PERSETUJUAN PENELITIAN
(INFORMED CONSENT)

Dengan Hormat,

Dengan menandatangani lembar ini, saya:

Nama :

Umur :

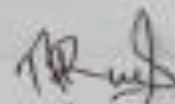
Jenis Kelamin :

Alamat :

Menyatakan bersedia untuk menjadi responden pada penelitian yang akan dilakukan oleh Siti Istikomah, Mahasiswa Program Studi S1 Farmasi Sekolah Tinggi Ilmu Kesehatan Borneo Lestari Banjarbaru yang berjudul "PENGARUH SOSIODEMOGRAFI TERHADAP PERSEPSI ORANG TUA TENTANG VAKSEN COVID-19 PADA ANAK DI KABUPATEN BANJAR".

Demikian surat pernyataan ini saya buat dengan sejujur-jujurnya tanpa paksaan dari pihak manapun.

Jumat 1 April 2022



LEMBAR IDENTITAS RESPONDEN**No. Responden** :**Tanggal Pengisian** :**IDENTITAS RESPONDEN**

1. Nama :

2. Alamat responden :

3. Jenis Kelamin : Laki-laki Perempuan4. Umur responden (Tahun) : 18-25 26-35 36-45
 46-55 56-65 >655. Pendidikan terakhir : Tidak Sekolah SD/MI sederajat
 SMP/MTs sederajat
 SMA/MA sederajat
 Perguruan Tinggi6. Pekerjaan responden : Tidak Bekerja Petani
 Karyawan/Buruh Pedagang
 PNS/POLRI/TNI7. Usia anak (Tahun) : 12-14 15-178. Penerimaan Vaksin pada Anak : Ya Tidak**Note : Centang jawaban yang dipilih**

Lampiran 2. Lembar Identitas Responden

KARATERISTIK RESPONDEN

Kode Responden

Petunjuk pengisian

- a. Semua pertanyaan harus diberi jawaban
- b. Beri tanda centang (✓) pada kotak yang disediakan
- c. Setiap pertanyaan dijawab dengan satu jawaban yang sesuai menurut responden.

1. Jenis Kelamin Orang Tua :

Ayah Ibu

2. Usia Orang Tua :

18-34 Tahun 55-64 Tahun

35-44 Tahun > 65 Tahun

45-54 Tahun

3. Status Pernikahan :

Menikah Bercerai

4. Jenjang pendidikan Orang Tua :

Tidak Sekolah SMA/Sederajat

SD/Sederajat D1/D2/D3

SMP/Sederajat Sarjana

5. Pendapatan Bulanan Rumah Tangga :

Rp. < 1.000.000 Rp. 2.000.000

Rp. 1.000.000 Rp. > 2.000.000

6. Pekerjaan Orang Tua :

Ibu Rumah Tangga Petugas Kesehatan

Pedagang Pensiun

Karyawan

7. Anak bapak / ibu sudah melakukan vaksin covid-19 pada dosis :

Dosis 1 Dosis 2 Dosis 3 Belum melakukan vaksin

8. Umur anak :

6-11 Tahun 12-17 Tahun

**SOSIODEMOGRAFI TERHADAP PERSEPSI ORANG TUA TENTANG
VAKSIN COVID-19 PADA ANAK**

Kuesioner Persepsi Orang Tua

Petunjuk pengisian :

Berilah tanda silang (X) pada salah satu jawaban

No	Pertanyaan	Jawaban			
		Sangat Tidak Setuju	Tidak Setuju	Setuju	Sangat Setuju
1.	Vaksin covid-19 dapat mengakibatkan masalah kesehatan dalam jangka panjang terhadap anak usia 12-17 tahun.				
2.	Anak saya akan mengalami efek samping vaksin Covid-19				
3.	Menurut saya vaksin covid-19 tidak aman diberikan pada anak usia 12-17 tahun.				
4.	Menurut saya vaksin covid-19 sangat bermanfaat jika diberikan pada anak usia 12-17 tahun.				
5.	Vaksinasi covid-19 pada anak usia 12-17 tahun efektif mencegah virus covid pada anak.				
6.	Menurut saya vaksin pada anak usia 12-17 tahun strategi yang bagus untuk mencegah penyebaran virus Covid-19.				

Lampiran 3. Kuesioner

7.	Menurut saya pemberian vaksin Covid-19 penting bagi anak usia 12-17 tahun.				
8.	Menurut saya vaksin covid-19 pada anak usia 12-17 tahun dapat membahayakan anak.				
9.	Vaksin Covid-19 tidak memberikan manfaat apapun terhadap anak usia 12-17 tahun.				
10.	Menurut saya, saya merasa aman jika anak saya di vaksin Covid-19.				
11.	Menurut saya vaksin Covid-19 terbukti mencegah kematian diberikan pada anak usia 12-17 tahun.				
12.	Saya akan merekomendasikan vaksin covid-19 di lakukan pada anak usia 12-17 tahun kepada keluarga, teman, dan lingkungan rumah saya.				
13.	kepercayaan saya tidak memperbolehkan pemberian vaksin Covid-19.				
14.	Menurut saya , saya yakin vaksin covid-19 tidak menimbulkan efek samping yang berat pada anak usia 12-17 tahun.				
15.	Menurut saya , saya yakin vaksin covid-19 dapat menimbulkan <i>herd imunity</i> pada anak usia 12-17 tahun.				

Total skor persepsi :

Kategori Persepsi :

Positif : 37,6-60

Negatif : 15-37,5

Lampiran 3. Kuesioner

Kuesioner Persepsi Orang Tua

Petunjuk pengisian :

Berilah tanda silang (✓) pada salah satu jawaban

No	Pertanyaan	Jawaban			
		Sangat Tidak Setuju	Tidak Setuju	Setuju	Sangat Setuju
1.	Vaksin covid-19 dapat mengakibatkan masalah kesehatan dalam jangka panjang terhadap anak usia 6-17 tahun.		✓		
2.	Anak saya akan mengalami efek samping vaksin Covid-19			✓	
3.	Memurut saya vaksin covid-19 tidak aman diberikan pada anak usia 6-17 tahun.				✓
4.	Memurut saya vaksin covid-19 sangat bermanfaat jika diberikan pada anak usia 6-17 tahun.		✓		
5.	Vaksinasi covid-19 pada anak usia 6-17 tahun efektif mencegah virus covid pada anak.		✓		
6.	Memurut saya vaksin pada anak usia 6-17 tahun strategi yang bagus untuk mencegah penyebaran virus Covid-19.		✓		
7.	Memurut saya pemberian vaksin Covid-19 penting bagi anak usia 6-17 tahun.		✓		
8.	Memurut saya vaksin covid-19 pada anak usia 6-17 tahun dapat membahayakan anak.		✓		
9.	Vaksin Covid-19 tidak memberikan manfaat apapun terhadap anak usia 6-17 tahun.			✓	
10.	Menurut saya, saya merasa aman jika anak saya di vaksin Covid-19.			✓	

11.	Menurut saya vaksin Covid-19 terbukti mencegah kematian diberikan pada anak usia 6-17 tahun.				✓
12.	Saya akan merekomendasikan vaksin covid-19 di lakukan pada anak usia 6-17 tahun kepada keluarga, teman, dan lingkungan rumah saya.		✓		
13.	Kepercayaan saya tidak memperbolehkan pemberian vaksin Covid-19			✓	
14.	Memurut saya, saya yakin vaksin covid-19 tidak menimbulkan efek samping yang berat pada anak usia 6-17 tahun.			✓	
15.	Menurut saya, saya yakin vaksin covid-19 dapat menimbulkan herd immunity pada anak usia 6-17 tahun.			✓	

Lampiran 3. Kuesioner

Kuesioner Persepsi Orang Tua

Pctunjuk pengisian :

Berilah tanda silang (✓) pada salah satu jawaban

No	Pertanyaan	Jawaban			
		Sangat Tidak Setuju	Tidak Setuju	Setuju	Sangat Setuju
1.	Vaksin covid-19 dapat mengakibatkan masalah kesehatan dalam jangka panjang terhadap anak usia 6-17 tahun.			✓	
2.	Anak saya akan mengalami efek samping vaksin Covid-19		✓		
3.	Menurut saya vaksin covid-19 tidak aman diberikan pada anak usia 6-17 tahun.			✓	
4.	Menurut saya vaksin covid-19 sangat bermanfaat jika diberikan pada anak usia 6-17 tahun.	✓			
5.	Vaksinasi covid-19 pada anak usia 6-17 tahun efektif mencegah virus covid pada anak.		✓		
6.	Menurut saya vaksin pada anak usia 6-17 tahun strategi yang bagus untuk mencegah penyebaran virus Covid-19.	✓			
7.	Menurut saya pemberian vaksin Covid-19 penting bagi anak usia 6-17 tahun.		✓		
8.	Menurut saya vaksin covid-19 pada anak usia 6-17 tahun dapat membahayakan anak.			✓	
9.	Vaksin Covid-19 tidak memberikan manfaat apapun terhadap anak usia 6-17 tahun.		✓		
10.	Menurut saya, saya merasa aman jika anak saya di vaksin Covid-19.	✓			

11.	Menurut saya vaksin Covid-19 terbukti mencegah kematian diberikan pada anak usia 6-17 tahun.	✓			
12.	Saya akan merekomendasikan vaksin covid-19 di lakukan pada anak usia 6-17 tahun kepada keluarga, teman, dan lingkungan rumah saya.	✓			
13.	kepercayaan saya tidak memperbolehkan pemberian vaksin Covid-19				✓
14.	Menurut saya , saya yakin vaksin covid-19 tidak menimbulkan efek samping yang berat pada anak usia 6-17 tahun.	✓			
15.	Menurut saya , saya yakin vaksin covid-19 dapat menimbulkan herd immunity pada anak usia 6-17 tahun.	✓			

Lampiran 3. Kuesioner

Kuesioner Persepsi Orang Tua
 Petunjuk pengisian :
 Berilah tanda silang (✓) pada salah satu jawaban

No	Pertanyaan	Jawaban			
		Sangat Tidak Setuju	Tidak Setuju	Setuju	Sangat Setuju
1.	Vaksin covid-19 dapat mengakibatkan masalah kesehatan dalam jangka panjang terhadap anak usia 6-17 tahun.		✓		
2.	Anak saya akan mengalami efek samping vaksin Covid-19			✓	
3.	Menurut saya vaksin covid-19 tidak aman diberikan pada anak usia 6-17 tahun.		✓		
4.	Menurut saya vaksin covid-19 sangat bermanfaat jika diberikan pada anak usia 6-17 tahun.		✓		
5.	Vaksinasi covid-19 pada anak usia 6-17 tahun efektif mencegah virus covid pada anak.		✓		
6.	Menurut saya vaksin pada anak usia 6-17 tahun strategi yang bagus untuk mencegah penyebaran virus Covid-19.			✓	
7.	Menurut saya pemberian vaksin Covid-19 penting bagi anak usia 6-17 tahun.			✓	
8.	Menurut saya vaksin covid-19 pada anak usia 6-17 tahun dapat membahayakan anak.		✓		
9.	Vaksin Covid-19 tidak memberikan manfaat apapun terhadap anak usia 6-17 tahun.		✓		
10.	Menurut saya, saya merasa aman jika anak saya di vaksin Covid-19.		✓		
11.	Menurut saya vaksin Covid-19 terbukti mencegah kematian diberikan pada anak usia 6-17 tahun.		✓		
12.	Saya akan merekomendasikan vaksin covid-19 di lakukan pada anak usia 6-17 tahun kepada keluarga, teman, dan lingkungan rumah saya.		✓		
13.	kepercayaan saya tidak memperbolehkan pemberian vaksin Covid-19.		✓		
14.	Menurut saya, saya yakin vaksin covid-19 tidak menimbulkan efek samping yang berat pada anak usia 6-17 tahun.		✓		
15.	Menurut saya, saya yakin vaksin covid-19 dapat menimbulkan herd immunity pada anak usia 6-17 tahun.		✓		

Lampiran 4. Data Sasaran Vaksinasi Covid-19


Data Sasaran Vaksinasi Covid-19 Pada Anak Usia 12-17 Tahun

Grafik Divaksin Pertama Per Kab/Kota




Data Vaksinasi Pertama tanggal 18 Desember 2021


Grafik Divaksin Kedua Per Kab/Kota



Data Vaksinasi Kedua tanggal 18 Desember 2021

Lampiran 5. Surat Izin Penelitian

 **YAYASAN BORNEO LESTARI**
SEKOLAH TINGGI ILMU KESEHATAN (STIKES)
BORNEO LESTARI
Jl. Kelapa Sawit No. 8 Bumi Berkat Telp. (0511) 4783717 Banjarbaru Kode Pos 70714 Kalimantan Selatan
www.stfborneolestari.ac.id - Email: kontak@stfborneolestari.ac.id



Banjarbaru, 14 Januari 2022

Nomor : 064/STIKES/UMM.01/0122
Lampiran :
Perihal : Izin Uji Validasi


Kepada Yth.
Bupati Tanah Laut
di Tempat

Dengan hormat,

Sehubungan dengan dilaksanakannya kegiatan Skripsi Program Studi S-1 Farmasi Sekolah Tinggi Ilmu Kesehatan (STIKES) Borneo Lestari Tahun Akademik 2021/2022 dengan ini kami mengajukan permohonan kepada Bapak/Ibu untuk dapat menerima mahasiswa (i) kami melakukan Uji Validasi Penelitian di Wilayah Kab Tanah Laut yang akan dilaksanakan pada bulan Januari – Februari 2022. Adapun nama mahasiswi tersebut :

NO	NIM	NAMA MAHASISWA(I)	JUDUL
1	SF18110	Siti Istikomah	Pengaruh Persepsi Orangtua Terhadap Penerimaan Keikutsertaan Anak Dalam Vaksin Covid-19 Di Kabupaten Tanah Laut
2	SF18053	Lina Mersa	Hubungan Persepsi Terhadap Kesiediaan Menerima Vaksin Covid-19 Pada Masyarakat Di Kabupaten Tanah Laut

Demikian surat permohonan ini kami sampaikan, atas perkenan Bapak/Ibu kami ucapkan terima kasih.

Mengetahui
Kepala STIKES Borneo Lestari,

Rizki Ramadhani, M.Sc
010714057

Tembusan:
Bagian Tata Usaha
Arsip Prodi

Lampiran 5. Surat Izin Penelitian

**PEMERINTAH KABUPATEN BANJAR**
BADAN KESATUAN BANGSA DAN POLITIK
JL.A. YANI KM. 40 GEDUNG BERINTAN LT. III MARTAPURA KAL-SEL TELP/FAX (0511) 4721113

SURAT KETERANGAN PENELITIAN
Nomor : PN.01.00/054-IV/ KESBANGPOL / 2022

A. Dasar : 1. Peraturan Menteri Dalam Negeri Republik Indonesia Nomor 3 Tahun 2018 Tentang Penerbitan surat keterangan penelitian;
2. Peraturan Bupati Banjar Nomor 50 Tahun 2012 Tentang Uraian Tugas Badan Kesatuan Bangsa dan Politik Kabupaten Banjar.

B. Menimbang : Surat Ketua Sekolah Tinggi Ilmu Kesehatan (STIKES) Borneo Lestari Nomor : 064/STIKES/UMM.01/0122 Tanggal 14 Januari 2022 Perihal Permohonan Izin Penelitian.

a. Nama/ Obyek : **SITI ISTIKOMAH**

b. Alamat/Tempat/ Identitas/NIP/NIM /NIK : Jalan Waduk Desa Barata Terjan
5F 18110

c. Untuk : 1) Melakukan Penelitian Permintaan Data , dengan Proposal berjudul :
HUBUNGAN PERSEPSI ORANG TUA TERHADAP PENERIMAAN KE IKUT SERTAAN ANAK DALAM VAKSIN COVID-19 DI KABUPATEN BANJAR
2) Lokasi Penelitian : Di Dinas Kesehatan Kab. Banjar dan Di Wilayah Kecamatan Kab. Banjar
3) Waktu / Lama Penelitian : Maret 2022 s/d April 2022
4) Bidang Penelitian : Kesehatan
5) Status Penelitian : Baru
6) Anggota Peneliti

d. Melaporkan Hasil Penelitian Kepada Bupati Banjar, s.d. Kepala Badan Kesatuan Bangsa dan Politik Kabupaten Banjar, Paling lambat 6 (Enam) bulan setelah Penelitian .


Martapura, 21 Februari 2022


Kepala Badan Kesatuan Bangsa dan Politik
Wasti Nurraha
Pembina Tingkat I
NIP. 19700925 199101 1 0

Tembusan Yth,

1. Kepala Dinas Kesehatan Kab. Banjar.
2. Ketua Sekolah Tinggi Ilmu Kesehatan (STIKES) Borneo Lestari.
3. Camat Wilayah Kab. Banjar (Terlampir).
4. Kepala Desa Wilayah Kecamatan Kab. Banjar (terlampir).
5. Yang bersangkutan.
6. Arsip.

Lampiran 5. Surat Izin Penelitian

 **PEMERINTAH KABUPATEN BANJAR**
DINAS KESEHATAN
Alamat : Jl.A.Yani Km.00.100 Telp.(0511) 4721203 Fax.4721909
E-mail: dinkes@banjarkab.go.id / dinkes6303@gmail.com MARTAPURA-KALSEL Kode Pos 70611

Martapura Kamis,08 Desember 2021

Nomor : HM.03.03/398/SDK.3/Dinkes
Lampiran : -
Perihal : Izin Penelitian


Kepada Yth,
Kepala UPT. Puskesmas
Martapura 1
di -
Tempat

Menindaklanjuti Surat Rekomendasi Penelitian Nomor 070/493-II/
KESBANGPOL / 2021 tanggal 06 Desember 2021 bersama ini kami minta
kepada Saudara untuk dapat memfasilitasi **kegiatan penelitian** kepada :

Nama : SITI ISTIKOMAH
NIM : SF18110
PTN/PTS : STIKES BORNEO LESTARI
Prodi : SI FARMASI

Sesuai dengan nama/objek yang tercantum dalam surat rekomendasi
tersebut sebagaimana terlampir.

Demikian disampaikan, atas perkenan dan Bapak kami ucapkan terima
kasih.


Kepala Bidang Sumber Daya Kesehatan
Dinas Kesehatan Kabupaten Banjar
Hi. Marfatul Hasmi, SKM
NIP. 19700605 199103 2 015



KOMISI ETIK PENELITIAN KESEHATAN
FAKULTAS KEDOKTERAN
UNIVERSITAS LAMBUNG MANGKURAT BANJARMASIN- INDONESIA
*THE ETHICAL COMMITTEE OF MEDICAL RESEARCH
MEDICAL FACULTY
UNIVERSITY OF LAMBUNG MANGKURAT
BANJARMASIN - INDONESIA*

KETERANGAN KELAIKAN ETIK
(ETHICAL CLEARANCE)

No.28/KEPK-FK ULM/EC/II/2022

Komisi Etik Penelitian Kesehatan Fakultas Kedokteran Universitas Lambung Mangkurat, Dengan Memperhatikan Hak Asasi Manusia dan Kesejahteraan Dalam Penelitian Kedokteran, Setelah Mempelajari Dengan Seksama Rancangan Penelitian Yang Diusulkan, Dengan Ini Menyatakan Bahwa Penelitian Dengan :

The Committee of Medical Research Ethics of Medical Faculty, Lambung Mangkurat University, with regards of the protection of human rights and welfare in medical research, has carefully reviewed the proposal entitled:

JUDUL:

Title

Pengaruh Persepsi Orang Tua Terhadap Penerimaan Keikutsertaan Anak dalam Vaksin Covid-19 di Kabupaten Banjar

Relationship of Perception on Willingness to Receive Covid-19 Vaccine in the Community in Banjar Regency

NAMA PENELITI : **Siti Istikomah**
Name of the Investigator NIM. SF18110

UNIT / LEMBAGA : **Sekolah Tinggi Ilmu Kesehatan**
Name of Institution **Borneo Lestari Banjarbaru**
Lestari Borneo Medical Institution, Banjarbaru

DINYATAKAN LAIK ETIK
Approved for ethical clearance



Dr. dr. Ika K. Oktavianti, M.Kes., Sp. PA
NIP. 19681012 199702 2 001

Lampiran 7. Data Rekapitulasi Hasil Kuesioner

DATA REKAPITULASI HASIL KUESIONER

PERSEPSI ORANG TUA																		
Responden	P1	P2	P3	P4	P5	P6	P7	P8	P9	P10	P11	P12	P13	P14	P15	Skor	Kategori Persepsi	Kode
1	3	3	3	3	2	3	3	3	3	2	2	3	3	2	2	40	Positif	2
2	3	3	3	3	2	2	3	3	3	2	2	3	3	2	2	39	Positif	2
3	4	3	4	4	2	4	3	4	4	2	2	3	4	2	2	47	Positif	2
4	4	3	4	4	2	4	3	4	4	2	2	3	4	2	2	47	Positif	2
5	3	4	3	3	2	3	4	3	3	2	2	4	3	2	2	43	Positif	2
6	4	3	4	4	2	4	3	4	4	2	2	3	4	2	2	47	Positif	2
7	4	3	4	3	2	4	3	4	3	2	2	3	4	2	2	45	Positif	2
8	3	3	3	3	2	3	3	3	3	2	2	3	3	2	2	40	Positif	2
9	3	3	3	4	4	3	3	3	4	4	4	3	3	4	4	52	Positif	2
10	4	3	3	3	2	3	3	3	3	2	2	3	3	2	2	41	Positif	2
11	3	3	3	3	2	3	3	3	3	2	2	3	3	2	2	40	Positif	2
12	4	3	3	3	2	3	3	3	3	2	2	3	3	2	2	41	Positif	2
13	4	4	3	3	2	3	4	3	3	2	2	4	3	2	2	44	Positif	2
14	4	2	3	3	1	4	2	4	3	1	1	1	4	1	2	36	Negatif	1
15	3	3	3	3	2	3	3	3	3	2	2	3	3	2	2	40	Positif	2
16	4	4	4	3	2	4	4	4	3	2	2	4	4	2	2	48	Positif	2
17	3	3	3	3	1	3	3	3	3	1	1	4	4	1	4	40	Positif	2
18	4	4	3	3	3	4	4	4	3	3	3	4	4	3	4	53	Positif	2
19	4	4	3	3	2	4	4	4	3	2	2	4	4	2	4	49	Positif	2
20	3	3	3	2	2	3	3	3	3	2	2	3	3	2	2	39	Positif	2

Lampiran 7. Data Rekapitulasi Hasil Kuesioner

PERSEPSI ORANG TUA																		
Responden	P1	P2	P3	P4	P5	P6	P7	P8	P9	P10	P11	P12	P13	P14	P15	Skor	Kategori Persepsi	Kode
21	4	4	4	3	2	4	4	4	3	2	2	4	4	2	2	48	Positif	2
22	4	4	4	3	2	4	4	4	3	2	2	4	4	2	2	48	Positif	2
23	4	4	4	3	2	4	3	4	3	2	2	4	4	2	2	47	Positif	2
24	4	4	4	3	2	4	4	4	3	2	2	4	4	3	2	49	Positif	2
25	4	4	3	4	1	4	3	4	4	1	1	4	4	3	1	45	Positif	2
26	4	4	3	3	1	4	4	4	3	1	1	4	4	2	1	43	Positif	2
27	4	4	3	4	2	4	4	4	4	2	2	4	4	2	2	49	Positif	2
28	4	4	4	3	1	4	4	4	3	1	1	1	2	1	1	38	Positif	2
29	3	4	3	2	2	3	4	3	3	2	2	2	2	2	2	39	Positif	2
30	1	2	1	2	1	1	2	1	3	1	1	2	1	2	1	22	Negatif	1
31	4	4	2	4	3	4	4	2	2	3	4	2	2	4	2	46	Positif	2
32	4	3	2	4	3	4	3	2	2	3	4	2	2	3	2	43	Positif	2
33	3	3	2	3	3	3	3	2	2	3	3	2	2	3	2	39	Positif	2
34	3	4	4	3	3	3	4	4	4	3	3	4	4	4	4	54	Positif	2
35	3	3	2	3	3	3	3	2	2	3	3	2	2	3	2	39	Positif	2
36	3	3	2	3	3	3	3	2	2	3	3	2	2	3	2	39	Positif	2
37	3	3	2	3	3	3	3	2	2	3	3	2	2	3	2	39	Positif	2
38	3	3	2	3	4	3	3	2	2	4	3	2	2	3	2	41	Positif	2
39	3	3	1	4	2	4	3	1	1	1	4	1	2	3	1	34	Negatif	1
40	3	3	2	3	3	3	3	2	2	3	3	2	2	3	2	39	Positif	2
41	4	3	2	4	4	4	3	2	2	4	4	2	2	3	2	45	Positif	2
42	3	3	1	3	3	3	3	1	1	4	4	1	4	3	1	38	Positif	2

Lampiran 7. Data Rekapitulasi Hasil Kuesioner

PERSEPSI ORANG TUA																		
Responden	P1	P2	P3	P4	P5	P6	P7	P8	P9	P10	P11	P12	P13	P14	P15	Skor	Kategori Persepsi	Kode
43	3	3	3	4	4	4	3	3	3	4	4	3	4	3	3	51	Positif	2
44	3	3	3	3	2	3	3	3	3	2	2	3	3	2	2	40	Positif	2
45	3	3	3	3	2	2	3	3	3	2	2	3	3	2	2	39	Positif	2
46	4	3	4	4	2	4	3	4	4	2	2	3	4	2	2	47	Positif	2
47	4	3	4	4	2	4	3	4	4	2	2	3	4	2	2	47	Positif	2
48	3	4	3	3	2	3	4	3	3	2	2	4	3	2	2	43	Positif	2
49	4	3	4	4	2	4	3	4	4	2	2	3	4	2	2	47	Positif	2
50	4	3	4	3	2	4	3	4	3	2	2	3	4	2	2	45	Positif	2
51	3	3	3	3	2	3	3	3	3	2	2	3	3	2	2	40	Positif	2
52	3	3	3	4	4	3	3	3	4	4	4	3	3	4	4	52	Positif	2
53	4	3	3	3	2	3	3	3	3	2	2	3	3	2	2	41	Positif	2
54	3	3	3	3	2	3	3	3	3	2	2	3	3	2	2	40	Positif	2
55	4	3	3	3	2	3	3	3	3	2	2	3	3	2	2	41	Positif	2
56	4	4	3	3	2	3	4	3	3	2	2	4	3	2	2	44	Positif	2
57	4	2	3	3	1	4	2	4	3	1	1	1	4	1	2	36	Negatif	1
58	3	3	3	3	2	3	3	3	3	2	2	3	3	2	2	40	Positif	2
59	4	4	4	3	2	4	4	4	3	2	2	4	4	2	2	48	Positif	2
60	3	3	3	3	1	3	3	3	3	1	1	4	4	1	4	40	Positif	2
61	4	4	3	3	3	4	4	4	3	3	3	4	4	3	4	53	Positif	2
62	4	4	3	3	2	4	4	4	3	2	2	4	4	2	4	49	Positif	2
63	3	3	3	2	2	3	3	3	3	2	2	3	3	2	2	39	Positif	2
64	4	4	4	3	2	4	4	4	3	2	2	4	4	2	2	48	Positif	2

Lampiran 7. Data Rekapitulasi Hasil Kuesioner

PERSEPSI ORANG TUA																		
Responden	P1	P2	P3	P4	P5	P6	P7	P8	P9	P10	P11	P12	P13	P14	P15	Skor	Kategori Persepsi	Kode
65	4	4	4	3	2	4	4	4	3	2	2	4	4	2	2	48	Positif	2
66	4	4	4	3	2	4	3	4	3	2	2	4	4	2	2	47	Positif	2
67	4	4	4	3	2	4	4	4	3	2	2	4	4	3	2	49	Positif	2
68	4	4	3	4	1	4	3	4	4	1	1	4	4	3	1	45	Positif	2
69	4	4	3	3	1	4	4	4	3	1	1	4	4	2	1	43	Positif	2
70	4	4	3	4	2	4	4	4	4	2	2	4	4	2	2	49	Positif	2
71	4	4	4	3	1	4	4	4	3	1	1	1	2	1	1	38	Positif	2
72	3	4	3	2	2	3	4	3	3	2	2	2	2	2	2	39	Positif	2
73	4	4	4	3	2	4	3	4	3	2	2	4	4	2	2	47	Positif	2
74	4	4	3	4	2	4	4	4	4	2	2	4	4	2	2	49	Positif	2
75	4	4	3	3	2	2	3	3	2	2	3	3	3	2	3	42	Positif	2
76	4	4	4	4	4	2	3	3	2	2	3	4	4	4	3	50	Positif	2
77	4	4	4	4	4	3	3	3	2	1	3	4	4	4	3	50	Positif	2
78	4	4	4	4	3	2	3	2	2	2	3	4	4	3	3	47	Positif	2
79	4	4	3	3	2	2	3	4	3	2	3	3	3	2	3	44	Positif	2
80	4	4	4	4	1	1	3	4	2	1	3	4	4	1	3	43	Positif	2
81	4	4	4	4	2	2	3	4	2	2	3	4	4	2	3	47	Positif	2
82	4	4	3	3	2	2	3	3	2	2	3	3	3	2	3	42	Positif	2
83	3	3	2	3	2	2	3	3	4	1	3	2	3	2	3	39	Positif	2
84	4	4	3	3	2	2	3	3	2	2	3	3	3	2	3	42	Positif	2
85	4	4	4	3	3	2	3	3	1	2	3	4	3	3	3	45	Positif	2
86	4	3	3	3	2	3	3	2	2	2	3	3	3	2	3	41	Positif	2

Lampiran 7. Data Rekapitulasi Hasil Kuesioner

PERSEPSI ORANG TUA																		
Responden	P1	P2	P3	P4	P5	P6	P7	P8	P9	P10	P11	P12	P13	P14	P15	Skor	Kategori Persepsi	Kode
87	4	4	4	4	3	2	2	2	2	2	2	4	4	3	2	44	Positif	2
88	3	3	2	2	2	2	2	3	4	1	2	2	2	2	2	34	Negatif	1
89	4	4	4	3	2	2	3	4	2	1	3	4	3	2	3	44	Positif	2
90	4	4	4	3	1	1	1	4	3	2	1	4	2	1	1	36	Negatif	1
91	4	3	3	3	2	3	3	3	2	2	3	3	3	2	3	42	Positif	2
92	4	4	4	3	3	2	3	3	2	2	3	4	3	3	3	46	Positif	2
93	4	4	4	3	2	2	3	2	2	2	3	4	3	2	3	43	Positif	2
94	4	4	4	3	2	2	3	2	2	2	3	4	3	2	3	43	Positif	2
95	4	4	4	4	2	3	4	3	2	2	4	4	4	2	4	50	Positif	2
96	4	4	4	4	2	2	4	3	2	2	4	4	4	2	4	49	Positif	2
97	4	4	4	3	2	1	3	3	2	2	3	4	3	2	3	43	Positif	2
98	4	3	3	3	2	2	3	3	2	1	3	3	3	2	3	40	Positif	2
99	4	4	4	4	1	1	2	4	2	1	2	4	4	1	2	40	Positif	2
100	4	3	3	2	2	2	3	3	2	1	3	3	2	2	3	38	Positif	2
101	4	4	4	3	3	2	3	2	2	1	3	4	3	3	3	44	Positif	2
102	4	3	3	3	2	2	3	3	2	2	3	3	3	2	3	41	Positif	2
103	4	4	4	4	2	2	3	3	1	2	3	4	4	2	3	45	Positif	2
104	4	4	3	3	1	1	2	3	2	1	2	3	3	1	2	35	Negatif	1
105	4	4	4	3	2	2	3	3	1	2	3	4	3	2	3	43	Positif	2
106	4	4	4	3	2	2	3	3	2	3	3	4	3	2	3	45	Positif	2
107	4	4	4	3	2	2	3	3	1	2	3	4	3	2	3	43	Positif	2
108	4	3	3	4	2	3	3	3	2	2	3	3	4	2	3	44	Positif	2

Lampiran 7. Data Rekapitulasi Hasil Kuesioner

PERSEPSI ORANG TUA																		
Responden	P1	P2	P3	P4	P5	P6	P7	P8	P9	P10	P11	P12	P13	P14	P15	Skor	Kategori Persepsi	Kode
109	4	4	4	3	3	2	4	2	2	3	4	4	3	3	4	49	Positif	2
110	4	4	4	3	2	2	3	3	2	2	3	4	3	2	3	44	Positif	2
111	4	4	4	4	2	3	3	3	2	2	3	4	4	2	3	47	Positif	2
112	4	4	4	3	2	2	2	3	2	2	2	4	3	2	2	41	Positif	2
113	4	4	4	3	3	2	3	3	2	1	3	4	3	3	3	45	Positif	2
114	4	4	4	3	2	2	3	2	2	2	3	4	3	2	3	43	Positif	2
115	4	4	4	3	2	2	3	4	2	1	3	4	3	2	3	44	Positif	2
116	4	4	4	4	2	2	4	2	2	2	4	4	4	2	4	48	Positif	2
117	4	3	3	3	2	1	4	3	2	2	4	3	3	2	4	43	Positif	2
118	4	3	3	3	2	1	4	3	2	2	4	3	3	2	4	43	Positif	2
119	4	4	4	3	2	2	3	3	2	2	3	4	3	2	3	44	Positif	2
120	3	4	3	3	2	2	3	3	2	2	3	3	3	2	3	41	Positif	2
121	3	4	3	4	2	2	3	3	3	2	3	3	4	2	3	44	Positif	2
122	4	3	3	3	2	2	3	4	2	1	3	3	3	2	3	41	Positif	2
123	4	3	4	3	2	2	3	3	2	1	3	4	3	2	3	42	Positif	2
124	4	4	3	3	3	2	3	2	2	2	3	3	3	3	3	43	Positif	2
125	4	3	3	3	2	2	3	3	2	3	3	3	3	2	3	42	Positif	2
126	4	3	3	4	2	3	3	3	2	1	3	3	4	2	3	43	Positif	2
127	4	4	4	4	1	1	3	4	2	2	3	4	4	1	3	44	Positif	2
128	4	3	3	2	2	1	2	3	2	1	2	3	2	2	2	34	Negatif	1
129	4	4	4	3	2	2	3	4	1	1	3	4	3	2	3	43	Positif	2
130	3	3	4	3	2	2	4	4	4	2	2	4	4	3	2	46	Positif	2

Lampiran 7. Data Rekapitulasi Hasil Kuesioner

PERSEPSI ORANG TUA																		
Responden	P1	P2	P3	P4	P5	P6	P7	P8	P9	P10	P11	P12	P13	P14	P15	Skor	Kategori Persepsi	Kode
131	4	3	3	4	2	2	3	3	1	1	3	3	4	2	3	41	Positif	2
132	4	3	3	2	2	1	2	3	2	1	2	3	2	2	2	34	Negatif	1
133	4	2	2	2	2	2	2	4	2	2	2	2	3	2	2	35	Negatif	1
134	4	3	3	3	2	2	4	3	2	1	4	3	3	2	4	43	Positif	2
135	4	4	3	3	1	1	3	4	2	1	3	3	3	1	3	39	Positif	2
136	4	3	3	3	2	2	3	4	3	1	3	3	3	2	3	42	Positif	2
137	4	3	3	3	2	2	3	3	4	1	3	3	3	2	3	42	Positif	2
138	4	4	4	4	1	1	2	4	3	2	2	4	4	1	2	42	Positif	2
139	4	4	3	4	2	2	3	3	3	2	3	3	4	2	3	45	Positif	2
140	2	3	3	3	2	1	3	3	2	2	3	3	3	2	3	38	Positif	2
141	4	3	3	3	2	2	3	3	3	2	3	3	3	2	3	42	Positif	2
142	4	3	3	3	2	2	4	3	2	2	4	3	3	2	4	44	Positif	2
143	4	4	4	4	2	2	3	3	2	2	3	4	4	2	3	46	Positif	2
144	4	3	3	4	3	2	3	2	2	3	3	3	4	3	3	45	Positif	2
145	4	4	4	3	2	2	3	3	2	2	3	4	3	2	3	44	Positif	2
146	4	4	3	3	1	1	4	4	2	1	4	3	3	1	4	42	Positif	2
147	4	4	4	4	1	1	3	4	2	1	3	4	4	1	3	43	Positif	2
148	4	3	3	4	2	2	4	4	2	2	4	3	4	2	4	47	Positif	2
149	4	4	3	3	2	2	3	3	2	2	3	3	3	2	3	42	Positif	2
150	4	4	4	4	2	2	3	4	3	2	3	4	4	2	3	48	Positif	2
151	4	4	3	3	3	2	2	4	2	2	2	3	3	3	2	42	Positif	2
152	3	3	3	3	2	2	3	3	2	2	3	3	3	2	3	40	Positif	2

Lampiran 7. Data Rekapitulasi Hasil Kuesioner

PERSEPSI ORANG TUA																		
Responden	P1	P2	P3	P4	P5	P6	P7	P8	P9	P10	P11	P12	P13	P14	P15	Skor	Kategori Persepsi	Kode
153	4	4	4	4	3	2	3	2	1	2	3	4	4	3	3	46	Positif	2
154	4	4	4	4	1	1	2	3	2	1	2	4	4	1	2	39	Positif	2
155	4	4	4	4	3	2	3	3	2	4	3	4	4	3	3	50	Positif	2
156	4	4	3	3	2	2	3	3	2	3	3	3	3	2	3	43	Positif	2
157	4	4	4	4	2	2	3	3	2	2	3	4	4	2	3	46	Positif	2
158	4	4	3	3	2	2	4	2	2	2	4	3	3	2	4	44	Positif	2
159	4	4	3	2	2	2	3	3	2	2	3	3	2	2	3	40	Positif	2
160	4	4	4	4	2	2	3	2	2	2	3	4	4	2	3	45	Positif	2
161	4	4	3	3	2	2	3	3	3	2	3	3	3	2	3	43	Positif	2
162	4	4	4	3	3	2	3	2	2	2	3	4	3	3	3	45	Positif	2
163	4	4	4	3	2	1	2	3	2	2	2	4	3	2	2	40	Positif	2
164	3	3	3	3	2	2	3	3	1	2	3	3	3	2	3	39	Positif	2
165	4	3	3	3	3	4	3	3	1	2	3	3	3	3	3	44	Positif	2
166	4	4	4	4	1	1	3	4	2	1	3	4	4	1	3	43	Positif	2
167	4	4	4	4	1	1	3	3	1	1	3	4	4	1	3	41	Positif	2
168	3	3	4	4	3	2	3	3	2	2	3	4	4	3	3	46	Positif	2
169	4	4	3	3	2	3	4	3	2	1	4	3	3	2	4	45	Positif	2
170	4	3	3	3	2	2	2	3	2	1	2	1	2	2	2	34	Negatif	1
171	4	3	3	3	2	2	3	3	2	2	3	3	3	2	3	41	Positif	2
172	4	4	4	3	2	2	3	2	2	2	3	4	3	2	3	43	Positif	2
173	4	4	4	3	2	2	3	4	1	1	3	4	3	2	3	43	Positif	2
174	4	3	3	3	2	2	3	3	1	2	3	3	3	2	3	40	Positif	2

Lampiran 7. Data Rekapitulasi Hasil Kuesioner

PERSEPSI ORANG TUA																		
Responden	P1	P2	P3	P4	P5	P6	P7	P8	P9	P10	P11	P12	P13	P14	P15	Skor	Kategori Persepsi	Kode
175	4	4	4	4	2	2	3	3	2	2	3	4	4	2	3	46	Positif	2
176	4	4	3	3	2	2	3	3	2	2	3	3	3	2	3	42	Positif	2
177	4	4	4	3	2	2	3	3	2	2	3	4	3	2	3	44	Positif	2
178	4	4	4	3	1	1	3	3	2	1	3	4	3	1	3	40	Positif	2
179	4	4	3	3	2	2	3	3	1	2	3	3	3	2	3	41	Positif	2
180	4	4	4	3	2	2	3	4	3	2	3	4	3	2	3	46	Positif	2
181	4	4	4	4	1	1	3	4	2	1	3	4	4	1	3	43	Positif	2
182	4	3	3	3	2	2	3	3	2	2	3	3	3	2	3	41	Positif	2
183	4	4	3	2	2	2	3	3	2	2	3	3	2	2	3	40	Positif	2
184	4	4	4	3	3	2	3	2	2	2	3	4	3	3	3	45	Positif	2
185	4	4	3	3	2	2	3	4	2	2	3	3	3	2	3	43	Positif	2
186	4	3	3	3	2	3	3	3	2	2	3	3	3	2	3	42	Positif	2
187	4	4	4	3	3	2	3	2	2	3	3	4	3	3	3	46	Positif	2
188	4	4	3	4	2	2	3	3	2	2	3	3	4	2	3	44	Positif	2
189	4	4	4	3	3	2	3	3	2	2	3	4	3	3	3	46	Positif	2
190	4	4	4	3	3	2	3	3	2	2	3	4	3	3	3	46	Positif	2
191	4	4	4	3	1	1	3	4	2	2	3	4	3	1	3	42	Positif	2
192	4	3	3	4	2	2	3	3	3	2	3	3	4	2	3	44	Positif	2
193	4	3	4	3	1	1	3	3	2	1	3	4	3	1	3	39	Positif	2
194	4	4	3	3	2	2	3	3	2	2	3	3	3	2	3	42	Positif	2
195	4	4	4	4	2	2	3	2	2	2	3	4	4	2	3	45	Positif	2
196	4	4	4	3	1	1	3	4	2	1	3	4	3	1	3	41	Positif	2

Lampiran 7. Data Rekapitulasi Hasil Kuesioner

PERSEPSI ORANG TUA																		
Responden	P1	P2	P3	P4	P5	P6	P7	P8	P9	P10	P11	P12	P13	P14	P15	Skor	Kategori Persepsi	Kode
197	4	4	3	3	2	2	3	2	2	2	3	3	3	2	3	41	Positif	2
198	4	4	4	3	3	2	3	3	2	2	3	4	3	3	3	46	Positif	2
199	4	4	4	4	2	2	3	4	2	1	3	4	4	2	3	46	Positif	2
200	4	3	3	3	2	2	4	3	2	2	4	3	3	2	4	44	Positif	2
201	4	4	4	4	3	2	4	2	2	2	4	4	4	3	4	50	Positif	2
202	4	3	3	3	2	2	2	3	2	2	2	3	3	2	2	38	Positif	2
203	4	4	3	3	2	2	3	3	3	2	3	3	3	2	3	43	Positif	2
204	4	4	3	3	2	2	3	3	2	2	3	3	3	2	3	42	Positif	2
205	4	4	3	3	2	2	3	2	2	3	3	3	3	2	3	42	Positif	2
206	3	3	4	4	2	2	3	3	2	2	3	4	4	2	3	44	Positif	2
207	4	4	4	3	2	2	4	3	2	2	4	4	3	2	4	47	Positif	2
208	4	3	3	3	2	3	3	3	1	2	3	3	3	2	3	41	Positif	2
209	4	4	4	4	1	1	3	4	2	1	3	4	4	1	3	43	Positif	2
210	4	4	3	3	2	2	3	3	2	3	3	3	3	2	3	43	Positif	2
211	4	4	3	3	2	2	3	3	2	2	3	3	3	2	3	42	Positif	2
212	4	4	3	3	2	2	3	3	2	2	3	3	3	2	3	42	Positif	2
213	4	3	3	4	2	2	3	3	2	2	3	3	4	2	3	43	Positif	2
214	4	4	4	4	2	2	3	3	2	3	3	4	4	2	3	47	Positif	2
215	4	4	4	4	3	2	3	2	2	2	3	4	4	3	3	47	Positif	2
216	4	4	3	3	2	2	3	3	2	2	3	3	3	2	3	42	Positif	2
217	4	4	4	3	3	2	3	2	2	3	3	4	3	3	3	46	Positif	2
218	4	3	3	3	2	2	3	3	2	2	3	3	3	2	3	41	Positif	2

Lampiran 7. Data Rekapitulasi Hasil Kuesioner

PERSEPSI ORANG TUA																		
Responden	P1	P2	P3	P4	P5	P6	P7	P8	P9	P10	P11	P12	P13	P14	P15	Skor	Kategori Persepsi	Kode
219	4	4	3	3	2	2	3	3	3	2	3	3	3	2	3	43	Positif	2
220	4	4	3	3	2	2	3	2	2	3	3	3	3	2	3	42	Positif	2
221	4	3	3	3	2	2	3	3	2	2	3	3	3	2	3	41	Positif	2
222	4	3	3	3	2	2	3	3	2	3	3	3	3	2	3	42	Positif	2
223	4	3	4	3	2	2	3	2	2	2	3	4	3	2	3	42	Positif	2
224	4	4	3	3	2	2	2	3	2	2	2	3	3	2	2	39	Positif	2
225	4	3	3	3	2	2	2	4	3	1	2	3	3	2	2	39	Positif	2
226	4	4	3	3	2	3	3	2	3	2	3	3	3	2	3	43	Positif	2
227	4	4	3	3	2	2	3	3	3	2	3	3	3	2	3	43	Positif	2
228	3	3	3	3	2	2	3	3	2	2	3	3	3	2	3	40	Positif	2
229	4	4	3	3	2	2	3	3	2	3	3	3	3	2	3	43	Positif	2
230	4	3	4	3	2	2	3	3	3	2	3	4	3	2	3	44	Positif	2
231	4	3	3	3	2	2	3	4	2	2	3	3	3	2	3	42	Positif	2
232	4	4	3	3	2	1	2	4	2	3	2	3	3	2	2	40	Positif	2
233	4	4	3	3	2	1	2	4	3	2	2	3	3	2	2	40	Positif	2
234	4	3	3	3	2	2	3	4	3	2	3	3	3	2	3	43	Positif	2
235	4	3	3	3	2	2	2	2	2	3	2	3	3	2	2	38	Positif	2
236	3	3	3	3	2	2	3	3	3	2	3	3	3	2	3	41	Positif	2
237	4	4	3	3	2	2	3	3	2	3	3	3	3	2	3	43	Positif	2
238	4	4	3	3	2	2	3	3	2	3	3	3	3	2	3	43	Positif	2
239	4	4	3	3	2	2	2	4	2	2	2	3	3	2	2	40	Positif	2
240	4	4	4	4	2	2	2	3	2	2	2	4	4	2	2	43	Positif	2

Lampiran 7. Data Rekapitulasi Hasil Kuesioner

PERSEPSI ORANG TUA																		
Responden	P1	P2	P3	P4	P5	P6	P7	P8	P9	P10	P11	P12	P13	P14	P15	Skor	Kategori Persepsi	Kode
241	4	3	3	4	2	2	3	3	3	2	3	3	4	2	3	44	Positif	2
242	4	4	4	4	2	2	3	3	2	1	3	4	4	2	3	45	Positif	2
243	4	4	4	4	3	2	3	2	2	2	3	4	4	3	3	47	Positif	2
244	3	3	2	3	2	2	2	3	4	1	2	2	3	2	2	36	Negatif	1
245	3	3	2	3	2	2	2	3	4	1	2	2	3	2	2	36	Negatif	1
246	2	3	2	3	1	1	2	3	4	2	2	2	3	1	2	33	Negatif	1
247	4	4	4	4	1	1	4	1	1	1	4	4	4	1	4	42	Positif	2
248	3	3	3	1	1	2	2	3	3	2	2	3	1	1	2	32	Negatif	1
249	3	3	3	3	2	2	3	2	3	3	3	3	3	2	3	41	Positif	2
250	4	4	4	3	2	2	2	3	4	1	2	4	3	2	2	42	Positif	2
251	2	3	2	3	1	1	2	3	4	2	2	2	3	1	2	33	Negatif	2
252	2	3	2	3	1	1	2	3	4	2	2	2	3	1	2	33	Negatif	1
253	3	3	3	3	1	2	2	3	2	2	2	3	3	2	2	36	Negatif	1
254	4	4	4	4	1	1	4	1	1	1	4	4	4	1	4	42	Positif	2
255	4	4	4	4	2	2	2	3	3	2	2	4	4	2	2	44	Positif	2
256	3	3	2	3	2	2	2	3	4	1	2	2	3	2	2	36	Negatif	1
257	3	3	2	3	2	2	2	3	4	1	2	2	3	2	2	36	Negatif	1
258	4	4	4	4	1	1	4	1	1	1	4	4	4	1	4	42	Positif	2
259	3	3	3	3	2	2	3	3	3	2	3	3	3	2	3	41	Positif	2
260	4	4	4	4	1	1	2	4	3	1	2	4	4	1	2	41	Positif	2
261	3	3	3	1	1	2	2	3	3	2	2	3	1	1	2	32	Negatif	1
262	3	3	3	3	2	2	3	2	2	3	3	3	3	2	3	40	Positif	2

Lampiran 7. Data Rekapitulasi Hasil Kuesioner

PERSEPSI ORANG TUA																		
Responden	P1	P2	P3	P4	P5	P6	P7	P8	P9	P10	P11	P12	P13	P14	P15	Skor	Kategori Persepsi	Kode
263	4	4	4	4	1	1	4	1	1	1	4	4	4	1	4	42	Positif	2
264	3	3	3	3	2	2	3	2	2	3	3	3	3	2	3	40	Positif	2
265	3	3	3	4	1	2	2	3	3	2	2	3	4	1	2	38	Positif	2
266	3	3	3	3	2	2	3	3	2	2	3	3	3	2	3	40	Positif	2
267	4	4	4	4	1	1	2	4	3	1	2	4	4	1	2	41	Positif	2
268	4	4	4	4	1	1	4	1	1	1	4	4	4	1	4	42	Positif	2
269	4	4	4	4	1	1	4	1	1	1	4	4	4	1	4	42	Positif	2
270	3	3	3	3	2	2	2	3	3	2	2	3	3	2	2	38	Positif	2
271	3	3	2	3	2	2	2	3	4	1	2	2	3	2	2	36	Negatif	1
272	4	4	3	3	2	2	2	4	3	1	2	3	3	2	2	40	Positif	2
273	3	3	3	3	2	2	3	2	2	3	3	3	3	2	3	40	Positif	2
274	4	4	4	4	1	1	2	4	3	1	2	4	4	1	2	41	Positif	2
275	4	3	3	3	2	2	3	3	2	2	3	3	3	2	3	41	Positif	2
276	4	4	4	4	1	1	4	1	1	1	4	4	4	1	4	42	Positif	2
277	2	3	2	3	1	1	2	3	4	2	2	2	3	1	2	33	Negatif	1
278	4	3	3	3	2	2	3	3	2	2	3	3	3	2	3	41	Positif	2
279	3	3	3	4	1	2	2	3	3	2	2	3	4	1	2	38	Positif	2
280	4	4	4	3	2	2	3	3	3	2	3	4	3	2	3	45	Positif	2
281	4	4	3	3	3	3	2	3	2	3	2	3	3	3	2	43	Positif	2
282	3	3	2	3	2	2	2	3	4	1	2	2	3	2	2	36	Negatif	1
283	4	4	3	3	2	2	3	3	2	2	3	3	3	2	3	42	Positif	2
284	3	3	2	3	2	2	2	3	4	1	2	2	3	2	2	36	Positif	2

Lampiran 7. Data Rekapitulasi Hasil Kuesioner

PERSEPSI ORANG TUA																		
Responden	P1	P2	P3	P4	P5	P6	P7	P8	P9	P10	P11	P12	P13	P14	P15	Skor	Kategori Persepsi	Kode
285	3	3	3	3	2	2	3	3	2	3	3	3	3	2	3	41	Positif	2
286	3	3	2	3	2	2	2	3	4	1	2	2	3	2	2	36	Negatif	1
287	4	4	3	3	2	2	3	3	2	2	3	3	3	2	3	42	Positif	2
288	3	3	3	1	1	2	2	3	3	2	2	3	1	1	2	32	Negatif	1
289	4	4	4	4	1	1	4	3	3	2	4	4	4	1	4	47	Positif	2
290	4	4	4	4	1	1	3	3	2	2	3	4	4	1	3	43	Positif	2
291	3	3	3	3	2	2	2	3	2	3	2	3	3	2	2	38	Positif	2
292	4	3	3	3	2	2	3	3	2	2	3	3	3	2	3	41	Positif	2
293	4	4	4	4	1	1	4	1	1	1	4	4	4	1	4	42	Positif	2
294	4	4	4	3	1	1	2	4	3	1	2	4	3	1	2	39	Positif	2
295	4	4	4	3	2	2	3	3	3	2	3	4	3	2	3	45	Positif	2
296	4	4	3	3	1	1	2	3	2	1	2	3	3	1	2	35	Negatif	1
297	4	4	3	3	1	1	2	1	2	3	2	3	1	1	2	33	Negatif	1
298	3	3	2	3	2	2	2	3	4	1	2	2	3	2	2	36	Negatif	1
299	4	4	3	3	2	2	2	3	4	1	2	3	3	2	2	40	Positif	2
300	4	4	3	3	2	2	2	3	3	2	2	3	3	2	2	40	Positif	2
301	4	4	3	3	2	2	2	3	3	2	2	3	3	2	2	40	Positif	2
302	3	3	3	2	3	2	2	1	2	2	2	1	2	1	2	31	Negatif	1
303	4	3	3	3	1	1	2	3	3	1	2	3	3	1	2	35	Negatif	1
304	2	3	2	3	1	1	2	3	4	2	2	2	3	1	2	33	Negatif	1
305	3	3	2	3	2	2	2	3	4	1	2	2	3	2	2	36	Negatif	1
306	4	4	4	4	1	1	4	1	1	1	4	4	4	1	4	42	Positif	2

Lampiran 7. Data Rekapitulasi Hasil Kuesioner

PERSEPSI ORANG TUA																		
Responden	P1	P2	P3	P4	P5	P6	P7	P8	P9	P10	P11	P12	P13	P14	P15	Skor	Kategori Persepsi	Kode
307	3	3	3	2	1	1	2	3	3	1	2	3	2	1	2	32	Negatif	1
308	3	3	2	3	2	2	2	3	4	1	2	2	3	2	2	36	Negatif	1
309	4	4	4	4	1	1	4	1	1	1	4	4	4	1	4	42	Positif	2
310	3	3	3	4	1	2	2	3	3	2	2	3	4	1	2	38	Positif	2
311	2	3	2	3	1	1	2	3	4	2	2	2	3	1	2	33	Negatif	1
312	4	4	4	4	1	1	2	4	3	1	2	4	4	1	2	41	Positif	2
313	4	4	4	4	1	1	4	1	1	1	4	4	4	1	4	42	Positif	2
314	4	4	4	3	3	2	2	3	3	2	2	4	3	3	2	44	Positif	2
315	4	4	4	4	1	1	4	1	1	1	4	4	4	1	4	42	Positif	2
316	2	3	2	3	1	1	2	3	4	2	2	2	3	1	2	33	Negatif	1
317	3	3	3	3	2	2	2	3	3	2	2	3	3	2	2	38	Positif	2
318	3	3	2	3	2	2	2	3	4	1	2	2	3	2	2	36	Negatif	1
319	3	3	2	3	2	2	2	3	4	1	2	2	3	2	2	36	Negatif	1
320	3	3	2	3	2	2	2	3	4	1	2	2	3	2	2	36	Negatif	1
321	4	4	4	4	1	1	4	1	1	1	4	4	4	1	4	42	Positif	2
322	3	3	3	3	2	2	2	3	2	2	2	3	3	2	2	37	Negatif	1
323	4	4	3	3	2	2	2	4	3	2	2	3	3	2	2	41	Positif	2
324	3	3	3	1	1	2	2	3	3	2	2	3	1	1	2	32	Negatif	1
325	4	4	4	4	2	2	3	2	2	2	3	4	4	2	3	45	Positif	2
326	2	3	3	2	2	2	2	3	3	2	2	3	2	2	2	35	Negatif	1
327	2	3	3	2	2	1	2	3	2	2	2	3	2	2	2	33	Negatif	1
328	2	4	4	3	1	1	3	3	2	2	3	4	3	1	3	39	Positif	2

Lampiran 7. Data Rekapitulasi Hasil Kuesioner

PERSEPSI ORANG TUA																		
Responden	P1	P2	P3	P4	P5	P6	P7	P8	P9	P10	P11	P12	P13	P14	P15	Skor	Kategori Persepsi	Kode
329	2	3	3	3	2	1	2	3	3	3	2	3	3	2	2	37	Negatif	1
330	4	4	4	4	2	2	3	2	2	2	3	4	4	2	3	45	Positif	2
331	2	3	3	2	2	2	2	3	3	2	2	3	2	2	2	35	Negatif	1
332	3	4	4	3	2	2	3	3	3	2	3	4	3	2	3	44	Positif	2
333	4	4	4	4	1	1	2	4	3	1	2	4	4	1	2	41	Positif	2
334	4	4	4	4	2	2	2	3	2	2	2	4	4	2	2	43	Positif	2
335	2	3	2	3	2	2	2	3	3	2	2	3	2	2	2	35	Negatif	1
336	2	3	3	2	2	2	2	3	3	2	2	3	2	2	2	35	Negatif	1
337	3	3	3	3	2	2	1	3	3	1	1	3	3	2	1	34	Negatif	1
338	4	4	4	3	1	1	4	3	2	2	4	4	3	1	4	44	Positif	2
339	2	3	3	2	2	2	2	3	3	2	2	3	2	2	2	35	Negatif	1
340	2	3	3	3	2	1	2	3	2	2	2	3	3	2	2	35	Negatif	1
341	2	3	3	2	2	2	2	3	3	1	2	3	2	2	2	34	Negatif	1
342	4	4	4	3	1	1	4	3	2	2	4	4	3	1	4	44	Positif	2
343	3	3	3	3	2	2	3	2	2	3	3	3	3	2	3	40	Positif	2
344	4	4	4	3	2	2	2	3	2	2	2	4	3	2	2	41	Positif	2
345	4	4	4	4	2	2	3	2	2	2	3	4	4	2	3	45	Positif	2
346	4	4	4	3	2	2	2	3	2	2	2	4	3	2	2	41	Positif	2
347	2	3	3	2	2	2	2	3	3	2	2	3	2	2	2	35	Negatif	1
348	2	3	3	2	2	2	3	3	3	2	3	3	2	2	3	38	Positif	2
349	2	3	3	3	2	1	2	3	2	2	2	3	3	2	2	35	Negatif	1
350	4	4	4	4	1	1	3	4	2	1	3	4	4	1	3	43	Positif	2

Lampiran 7. Data Rekapitulasi Hasil Kuesioner

PERSEPSI ORANG TUA																		
Responden	P1	P2	P3	P4	P5	P6	P7	P8	P9	P10	P11	P12	P13	P14	P15	Skor	Kategori Persepsi	Kode
351	4	4	4	4	1	1	3	4	2	1	3	4	4	1	3	43	Positif	2
352	2	3	3	2	2	2	2	3	3	1	2	3	2	2	2	34	Negatif	1
353	2	3	3	3	2	1	2	3	2	1	2	3	3	2	2	34	Negatif	1
354	4	2	3	3	1	1	2	2	3	1	2	2	3	1	2	32	Negatif	1
355	3	3	3	3	2	1	2	3	2	2	2	3	3	2	2	36	Negatif	1
356	4	4	4	3	1	1	4	3	2	2	4	4	3	1	4	44	Positif	2
357	4	4	4	3	1	1	4	3	2	2	4	4	3	1	4	44	Positif	2
358	4	4	4	3	1	1	4	3	2	2	4	4	3	1	4	44	Positif	2
359	4	4	4	3	2	1	2	3	2	2	2	4	3	2	2	40	Positif	2
360	3	3	3	3	2	2	2	3	2	3	2	3	3	2	2	38	Positif	2
361	4	4	4	4	2	2	3	2	2	2	3	4	4	2	3	45	Positif	2
362	4	4	4	4	2	2	3	2	2	2	3	4	4	2	3	45	Positif	2
363	2	3	3	3	2	1	2	3	2	2	2	3	3	2	2	35	Negatif	1
364	4	4	4	4	2	3	2	3	3	2	2	4	4	2	2	45	Positif	2
365	2	3	2	2	3	1	2	2	2	2	2	2	3	2	2	32	Negatif	1
366	2	3	3	1	3	1	1	2	2	2	2	3	3	3	2	33	Negatif	1
367	2	3	3	2	3	3	3	3	3	2	3	3	2	3	3	41	Positif	2
368	3	3	3	3	2	2	2	3	3	2	2	3	3	2	2	38	Positif	2
369	4	4	4	3	1	1	4	3	2	2	4	4	3	1	4	44	Positif	2
370	4	4	4	3	1	1	4	3	2	2	4	4	3	1	4	44	Positif	2
371	4	4	3	3	1	1	2	4	2	1	2	3	3	1	2	36	Negatif	1
372	4	4	4	3	1	1	4	3	2	2	4	4	3	1	4	44	Positif	2

Lampiran 7. Data Rekapitulasi Hasil Kuesioner

PERSEPSI ORANG TUA																		
Responden	P1	P2	P3	P4	P5	P6	P7	P8	P9	P10	P11	P12	P13	P14	P15	Skor	Kategori Persepsi	Kode
373	4	4	4	3	2	2	3	3	2	2	3	4	3	2	3	44	Positif	2
374	2	3	3	3	2	1	2	3	2	2	2	3	3	2	2	35	Negatif	1
375	2	3	3	3	2	1	2	3	2	2	2	3	3	2	2	35	Negatif	1
376	4	4	4	3	2	2	3	3	3	2	3	4	3	2	3	45	Positif	2
377	4	4	3	3	2	2	3	3	3	2	3	3	3	2	3	43	Positif	2
378	4	4	4	2	1	1	4	3	2	2	4	4	2	1	4	42	Positif	2
379	3	3	3	3	2	2	3	3	3	2	3	3	3	2	3	41	Positif	2
380	2	3	3	3	2	1	2	3	2	2	2	3	3	2	2	35	Negatif	1
381	4	4	4	3	1	1	4	3	2	2	4	4	3	1	4	44	Positif	2
382	4	4	4	4	2	2	3	2	2	2	3	4	4	2	3	45	Positif	2
383	2	3	3	3	2	1	2	3	2	1	2	3	3	2	2	34	Negatif	1
384	4	4	3	3	2	2	3	3	2	2	3	3	3	2	3	42	Positif	2
385	4	4	4	3	1	1	4	3	2	2	4	4	3	1	4	44	Positif	2
386	2	3	3	2	2	2	2	3	3	2	2	3	2	2	2	35	Negatif	1
387	2	3	3	3	2	1	2	3	2	3	2	3	3	2	2	36	Negatif	1
388	4	4	4	4	2	2	2	3	2	2	2	4	4	2	2	43	Positif	2
389	4	4	4	4	2	2	3	2	2	2	3	4	4	2	3	45	Positif	2
390	3	3	3	3	2	2	3	3	3	2	3	3	3	2	3	41	Positif	2
391	2	3	3	3	2	1	2	3	2	2	2	3	3	2	2	35	Negatif	1
392	4	4	4	3	1	1	4	3	2	2	4	4	3	1	4	44	Positif	2
393	4	4	4	4	2	2	3	2	2	2	3	4	4	2	3	45	Positif	2
394	2	3	3	3	2	1	2	3	2	1	2	3	3	2	2	34	Negatif	1

Lampiran 7. Data Rekapitulasi Hasil Kuesioner

PERSEPSI ORANG TUA																		
Responden	P1	P2	P3	P4	P5	P6	P7	P8	P9	P10	P11	P12	P13	P14	P15	Skor	Kategori Persepsi	Kode
395	4	4	3	3	2	2	3	3	2	2	3	3	3	2	3	42	Positif	2
396	4	4	4	3	1	1	4	3	2	2	4	4	3	1	4	44	Positif	2
397	2	3	3	2	2	2	2	3	3	2	2	3	2	2	2	35	Negatif	1
398	2	3	3	3	2	1	2	3	2	3	2	3	3	2	2	36	Negatif	1
399	4	4	4	4	2	2	2	3	2	2	2	4	4	2	2	43	Positif	2
400	4	4	4	4	2	2	3	2	2	2	3	4	4	2	3	45	Positif	2

Lampiran 8. Data Sosiodemografi Responden

DATA SOSIODEMOGRAFI RESPONDEN

No	Alamat	Usia	Jenis Kelamin	Status Perkawinan	Pendidikan	Pekerjaan	Penghasilan	Status Vaksin Anak	Usia Anak	Jenis Kelamin Anak
1	martapura	35-44	Laki-Laki	Menikah	SMA/Sederajat	Swasta	≤Rp.2.788.448	Dosis 1	7 Tahun	Perempuan
2	Simpang empat	18-34	Perempuan	Menikah	SMA/Sederajat	Ibu Rumah Tangga	≤Rp.2.788.448	Dosis 2	7 Tahun	Laki-Laki
3	Martapura	18-34	Perempuan	Menikah	SD/Sederajat	Ibu Rumah Tangga	≤Rp.2.788.448	Dosis 2	8 Tahun	Perempuan
4	Pengaron	35-44	Perempuan	Menikah	SD/Sederajat	Ibu Rumah Tangga	≤Rp.2.788.448	Belum Vaksin COVID-19	8 Tahun	Perempuan
5	Mangkauk	35-44	Perempuan	Menikah	Sarjana	Ibu Rumah Tangga	≤Rp.2.788.448	Dosis 1	6 Tahun	Perempuan
6	Jl karamat mangkuak	35-44	Perempuan	Menikah	SD/Sederajat	Ibu Rumah Tangga	≤Rp.2.788.448	Dosis 1	6 Tahun	Perempuan
7	Mangkauk	18-34	Perempuan	Menikah	SMA/Sederajat	Ibu Rumah Tangga	≥Rp.2.788.448	Dosis 1	6 Tahun	Perempuan
8	Mangkauk	18-34	Perempuan	Menikah	SMA/Sederajat	Ibu Rumah Tangga	≥Rp.2.788.448	Belum Vaksin COVID-19	13 Tahun	Laki-Laki
9	Martapura	35-44	Perempuan	Menikah	SD/Sederajat	Ibu Rumah Tangga	≤Rp.2.788.448	Belum Vaksin COVID-19	11 Tahun	Perempuan
10	Mangkauk	45-54	Perempuan	Menikah	SD/Sederajat	Ibu Rumah Tangga	≤Rp.2.788.448	Belum Vaksin COVID-19	16 Tahun	Laki-Laki
11	Simpang empat	35-44	Perempuan	Menikah	SMP/Sederajat	Ibu Rumah Tangga	≤Rp.2.788.448	Belum Vaksin COVID-19	12 Tahun	Perempuan
12	Pengaron	45-54	Perempuan	Menikah	SMP/Sederajat	Ibu Rumah Tangga	≤Rp.2.788.448	Dosis 1	10 Tahun	Perempuan

Lampiran 8. Data Sosiodemografi Responden

No	Alamat	Usia	Jenis Kelamin	Status Perkawinan	Pendidikan	Pekerjaan	Penghasilan	Status Vaksin Anak	Usia Anak	Jenis Kelamin Anak
13	Martapura	18-34	Perempuan	Menikah	SD/Sederajat	Ibu Rumah Tangga	≤Rp.2.788.448	Dosis 2	12 Tahun	Perempuan
14	Martapura	18-34	Perempuan	Menikah	SMP/Sederajat	Ibu Rumah Tangga	≤Rp.2.788.448	Dosis 2	7 Tahun	Laki-Laki
15	Martapura	35-44	Perempuan	Menikah	Sarjana	Ibu Rumah Tangga	≥Rp.2.788.448	Dosis 2	6 Tahun	Perempuan
16	Martapura	18-34	Perempuan	Menikah	SMP/Sederajat	Ibu Rumah Tangga	≤Rp.2.788.448	Dosis 2	6 Tahun	Laki-Laki
17	Martapura	45-54	Perempuan	Menikah	SMA/Sederajat	Ibu Rumah Tangga	≤Rp.2.788.448	Dosis 1	11 Tahun	Laki-Laki
18	Martapura	35-44	Perempuan	Menikah	SD/Sederajat	Ibu Rumah Tangga	≤Rp.2.788.448	Dosis 1	13 Tahun	Perempuan
19	Martapura	35-44	Perempuan	Menikah	SD/Sederajat	Ibu Rumah Tangga	≤Rp.2.788.448	Dosis 2	9 Tahun	Laki-Laki
20	Banjarbaru	35-44	Perempuan	Menikah	SMP/Sederajat	Ibu Rumah Tangga	≤Rp.2.788.448	Belum Vaksin COVID-19	14 Tahun	Laki-Laki
21	Balai madu	35-44	Perempuan	Menikah	SMP/Sederajat	Ibu Rumah Tangga	≤Rp.2.788.448	Dosis 1	7 Tahun	Perempuan
22	Mangkauk	35-44	Perempuan	Menikah	SD/Sederajat	Ibu Rumah Tangga	≤Rp.2.788.448	Dosis 1	14 Tahun	Perempuan
23	Mangkauk	45-54	Perempuan	Menikah	SMA/Sederajat	Ibu Rumah Tangga	≤Rp.2.788.448	Dosis 1	10 Tahun	Perempuan
24	Balai madu	45-54	Perempuan	Menikah	SMP/Sederajat	Ibu Rumah Tangga	≤Rp.2.788.448	Dosis 2	13 Tahun	Perempuan
25	Mangkauk	35-44	Perempuan	Menikah	SMA/Sederajat	Wiraswasta	≤Rp.2.788.448	Dosis 2	6 Tahun	Perempuan
26	Mangkauk	35-44	Perempuan	Menikah	SMA/Sederajat	Wiraswasta	≤Rp.2.788.448	Dosis 1	12 Tahun	Perempuan
27	Mangkauk	35-44	Perempuan	Menikah	SMA/Sederajat	Wiraswasta	≤Rp.2.788.448	Dosis 1	15 Tahun	Perempuan
28	Balai madu	45-54	Perempuan	Menikah	SMA/Sederajat	Ibu Rumah Tangga	≤Rp.2.788.448	Dosis 2	9 Tahun	Perempuan
29	Balai madu	45-54	Perempuan	Menikah	SMP/Sederajat	Ibu Rumah Tangga	≤Rp.2.788.448	Dosis 1	12 Tahun	Laki-Laki
30	Pengaron	45-54	Perempuan	Menikah	SD/Sederajat	Ibu Rumah Tangga	≤Rp.2.788.448	Dosis 2	17 Tahun	Perempuan
31	Mangkauk	35-44	Perempuan	Menikah	SD/Sederajat	Ibu Rumah Tangga	≤Rp.2.788.448	Dosis 1	12 Tahun	Perempuan
32	Pengaron	18-34	Perempuan	Menikah	Sarjana	ASN/TNI/POLRI	≥Rp.2.788.448	Dosis 1	16 Tahun	Perempuan

Lampiran 8. Data Sosiodemografi Responden

No	Alamat	Usia	Jenis Kelamin	Status Perkawinan	Pendidikan	Pekerjaan	Penghasilan	Status Vaksin Anak	Usia Anak	Jenis Kelamin Anak
33	Martapura	18-34	Perempuan	Menikah	Sarjana	Ibu Rumah Tangga	≥Rp.2.788.448	Dosis 1	16 Tahun	Perempuan
34	Martapura	18-34	Laki-Laki	Menikah	Sarjana	Swasta	≥Rp.2.788.448	Dosis 2	6 Tahun	Perempuan
35	Martapura	35-44	Perempuan	Menikah	SMA/Sederajat	Ibu Rumah Tangga	≤Rp.2.788.448	Dosis 2	16 Tahun	Perempuan
36	Mangkauk	18-34	Laki-Laki	Menikah	SMA/Sederajat	Swasta	≤Rp.2.788.448	Dosis 1	7 Tahun	Laki-Laki
37	Balai madu	18-34	Laki-Laki	Menikah	Sarjana	Swasta	≥Rp.2.788.448	Dosis 1	6 Tahun	Laki-Laki
38	Pengaron	18-34	Perempuan	Menikah	Sarjana	ASN/TNI/POLRI	≥Rp.2.788.448	Dosis 2	6 Tahun	Perempuan
39	Pengaron	35-44	Perempuan	Menikah	Sarjana	Swasta	≥Rp.2.788.448	Dosis 2	16 Tahun	Laki-Laki
40	Martapura	35-44	Perempuan	Menikah	Sarjana	ASN/TNI/POLRI	≥Rp.2.788.448	Dosis 2	17 Tahun	Perempuan
41	Simpang 4	35-44	Perempuan	Menikah	SMP/Sederajat	Ibu Rumah Tangga	≥Rp.2.788.448	Dosis 2	15 Tahun	Perempuan
42	Martapura	35-44	Perempuan	Menikah	SMA/Sederajat	Wiraswasta	≥Rp.2.788.448	Dosis 1	16 Tahun	Perempuan
43	Simpang 4 Pengaron	35-44	Laki-Laki	Menikah	SMA/Sederajat	Wiraswasta	≤Rp.2.788.448	Dosis 2	15 Tahun	Laki-Laki
44	Mangkauk	18-34	Laki-Laki	Menikah	Sarjana	ASN/TNI/POLRI	≥Rp.2.788.448	Dosis 2	8 Tahun	Perempuan
45	Balai madu	35-44	Perempuan	Menikah	Sarjana	Ibu Rumah Tangga	≥Rp.2.788.448	Dosis 1	15 Tahun	Perempuan
46	Martapura	35-44	Laki-Laki	Menikah	SMA/Sederajat	Swasta	≤Rp.2.788.448	Dosis 2	16 Tahun	Perempuan
47	Mangkauk	45-54	Perempuan	Menikah	SMP/Sederajat	Ibu Rumah Tangga	≥Rp.2.788.448	Dosis 2	15 Tahun	Perempuan
48	Pengaron	35-44	Laki-Laki	Menikah	SMA/Sederajat	Wiraswasta	≥Rp.2.788.448	Dosis 1	17 Tahun	Laki-Laki
49	Mangkauk	35-44	Laki-Laki	Menikah	SMA/Sederajat	Swasta	≤Rp.2.788.448	Belum Vaksin COVID-19	16 Tahun	Laki-Laki
50	Mataraman	35-44	Perempuan	Menikah	SMA/Sederajat	Ibu Rumah Tangga	≤Rp.2.788.448	Dosis 2	17 Tahun	Perempuan
51	Astambul	35-44	Laki-Laki	Menikah	Sarjana	Swasta	≥Rp.2.788.448	Dosis 2	17 Tahun	Perempuan
52	Mataraman	35-44	Perempuan	Menikah	Sarjana	Wiraswasta	≥Rp.2.788.448	Dosis 2	16 Tahun	Perempuan

Lampiran 8. Data Sosiodemografi Responden

No	Alamat	Usia	Jenis Kelamin	Status Perkawinan	Pendidikan	Pekerjaan	Penghasilan	Status Vaksin Anak	Usia Anak	Jenis Kelamin Anak
53	Astambul	35-44	Laki-Laki	Menikah	SMA/Sederajat	Wiraswasta	≤Rp.2.788.448	Dosis 2	16 Tahun	Laki-Laki
54	Pengaron	18-34	Laki-Laki	Menikah	SMA/Sederajat	Swasta	≥Rp.2.788.448	Dosis 1	16 Tahun	Laki-Laki
55	Mataraman	45-54	Perempuan	Menikah	SMA/Sederajat	Ibu Rumah Tangga	≥Rp.2.788.448	Dosis 2	16 Tahun	Perempuan
56	Mataraman	35-44	Perempuan	Menikah	SMA/Sederajat	Wiraswasta	≥Rp.2.788.448	Dosis 2	15 Tahun	Perempuan
57	Gambut	55-64	Perempuan	Menikah	Sarjana	Swasta	≥Rp.2.788.448	Dosis 2	16 Tahun	Perempuan
58	Gambut	18-34	Perempuan	Menikah	Sarjana	Wiraswasta	≥Rp.2.788.448	Dosis 2	14 Tahun	Perempuan
59	Gambut	45-54	Laki-Laki	Menikah	SMP/Sederajat	Wiraswasta	≤Rp.2.788.448	Dosis 3	13 Tahun	Perempuan
60	Gambut	35-44	Perempuan	Menikah	Sarjana	Ibu Rumah Tangga	≥Rp.2.788.448	Dosis 2	13 Tahun	Perempuan
61	Martapura	35-44	Perempuan	Menikah	Sarjana	Ibu Rumah Tangga	≥Rp.2.788.448	Dosis 2	12 Tahun	Laki-Laki
62	Astambul	35-44	Perempuan	Menikah	SD/Sederajat	Ibu Rumah Tangga	≥Rp.2.788.448	Dosis 2	12 Tahun	Laki-Laki
63	Mataraman	55-64	Laki-Laki	Menikah	SMA/Sederajat	ASN/TNI/POLRI	≥Rp.2.788.448	Dosis 2	6 Tahun	Perempuan
64	Pengaron	45-54	Laki-Laki	Menikah	SMA/Sederajat	Wiraswasta	≥Rp.2.788.448	Dosis 2	16 Tahun	Perempuan
65	Sekumpul	18-34	Perempuan	Bercerai	SMP/Sederajat	Wiraswasta	≥Rp.2.788.448	Dosis 2	13 Tahun	Perempuan
66	Martapura	35-44	Perempuan	Menikah	SMA/Sederajat	Wiraswasta	≥Rp.2.788.448	Dosis 2	13 Tahun	Laki-Laki
67	Pengaron	45-54	Perempuan	Menikah	SMA/Sederajat	Ibu Rumah Tangga	≥Rp.2.788.448	Dosis 1	14 Tahun	Perempuan
68	Martapura	35-44	Perempuan	Menikah	SD/Sederajat	Ibu Rumah Tangga	≤Rp.2.788.448	Dosis 2	13 Tahun	Laki-Laki
69	Mangkauk	35-44	Perempuan	Menikah	SMA/Sederajat	Wiraswasta	≤Rp.2.788.448	Dosis 1	14 Tahun	Perempuan
70	Martapura	35-44	Perempuan	Menikah	Sarjana	ASN/TNI/POLRI	≥Rp.2.788.448	Dosis 2	13 Tahun	Perempuan
71	Martapura	35-44	Perempuan	Bercerai	Sarjana	Swasta	≥Rp.2.788.448	Dosis 2	14 Tahun	Perempuan
72	Simpang 4 Pengaron	45-54	Perempuan	Menikah	SMA/Sederajat	Ibu Rumah Tangga	≤Rp.2.788.448	Dosis 1	14 Tahun	Perempuan
73	Pengaron	45-54	Perempuan	Menikah	Sarjana	ASN/TNI/POLRI	≥Rp.2.788.448	Dosis 2	14 Tahun	Perempuan

Lampiran 8. Data Sosiodemografi Responden

No	Alamat	Usia	Jenis Kelamin	Status Perkawinan	Pendidikan	Pekerjaan	Penghasilan	Status Vaksin Anak	Usia Anak	Jenis Kelamin Anak
74	Astambul	45-54	Laki-Laki	Menikah	Sarjana	Swasta	≥Rp.2.788.448	Dosis 2	13 Tahun	Perempuan
75	Martapura	35-44	Perempuan	Menikah	SMA/Sederajat	Ibu Rumah Tangga	≤Rp.2.788.448	Dosis 2	14 Tahun	Perempuan
76	Mangkauk	18-34	Laki-Laki	Menikah	Sarjana	Swasta	≥Rp.2.788.448	Dosis 1	13 Tahun	Perempuan
77	Gambut	35-44	Perempuan	Menikah	Sarjana	ASN/TNI/POLRI	≥Rp.2.788.448	Dosis 2	14 Tahun	Perempuan
78	Balai madu	35-44	Perempuan	Menikah	Sarjana	Swasta	≥Rp.2.788.448	Dosis 1	13 Tahun	Perempuan
79	Martapura	18-34	Perempuan	Menikah	Sarjana	ASN/TNI/POLRI	≥Rp.2.788.448	Dosis 2	14 Tahun	Perempuan
80	Martapura	35-44	Laki-Laki	Menikah	SMP/Sederajat	Wiraswasta	≥Rp.2.788.448	Dosis 2	15 Tahun	Laki-Laki
81	Martapura	35-44	Perempuan	Menikah	Sarjana	Swasta	≥Rp.2.788.448	Dosis 2	12 Tahun	Laki-Laki
82	Martapura	45-54	Laki-Laki	Menikah	Sarjana	Swasta	≥Rp.2.788.448	Dosis 2	14 Tahun	Perempuan
83	Martapura	55-64	Laki-Laki	Menikah	SMA/Sederajat	ASN/TNI/POLRI	≥Rp.2.788.448	Dosis 2	13 Tahun	Perempuan
84	Martapura	35-44	Perempuan	Menikah	Sarjana	Ibu Rumah Tangga	≥Rp.2.788.448	Dosis 2	14 Tahun	Perempuan
85	Gambut	35-44	Laki-Laki	Menikah	Sarjana	ASN/TNI/POLRI	≥Rp.2.788.448	Dosis 2	14 Tahun	Laki-Laki
86	Pengaron	45-54	Laki-Laki	Menikah	SMP/Sederajat	Wiraswasta	≥Rp.2.788.448	Dosis 1	13 Tahun	Perempuan
87	Astambul	35-44	Perempuan	Menikah	SMA/Sederajat	Ibu Rumah Tangga	≥Rp.2.788.448	Dosis 2	13 Tahun	Perempuan
88	Martapura	35-44	Perempuan	Menikah	Sarjana	Swasta	≥Rp.2.788.448	Dosis 2	14 Tahun	Perempuan
89	Martapura	35-44	Perempuan	Menikah	SMA/Sederajat	Ibu Rumah Tangga	≤Rp.2.788.448	Dosis 2	14 Tahun	Perempuan
90	Pengaron	55-64	Perempuan	Menikah	SMA/Sederajat	Ibu Rumah Tangga	≤Rp.2.788.448	Dosis 1	14 Tahun	Perempuan
91	Simpang 4 Pengaron	35-44	Perempuan	Menikah	SD/Sederajat	Ibu Rumah Tangga	≥Rp.2.788.448	Dosis 2	14 Tahun	Perempuan
92	Balai madu	35-44	Perempuan	Menikah	Sarjana	Ibu Rumah Tangga	≤Rp.2.788.448	Dosis 1	10 Tahun	Perempuan
93	Martapura	35-44	Perempuan	Menikah	SD/Sederajat	Ibu Rumah Tangga	≤Rp.2.788.448	Dosis 1	15 Tahun	Perempuan
94	Martapura	35-44	Perempuan	Menikah	Sarjana	Ibu Rumah Tangga	≤Rp.2.788.448	Dosis 2	10 Tahun	Perempuan

Lampiran 8. Data Sosiodemografi Responden

No	Alamat	Usia	Jenis Kelamin	Status Perkawinan	Pendidikan	Pekerjaan	Penghasilan	Status Vaksin Anak	Usia Anak	Jenis Kelamin Anak
95	Mengkauk	45-54	Laki-Laki	Menikah	SMA/Sederajat	Wiraswasta	≥Rp.2.788.448	Dosis 1	13 Tahun	Perempuan
96	Pangaron	35-44	Perempuan	Menikah	SMA/Sederajat	Wiraswasta	≥Rp.2.788.448	Dosis 1	14 Tahun	Laki-Laki
97	Mangkauk	45-54	Perempuan	Menikah	SMA/Sederajat	Ibu Rumah Tangga	≤Rp.2.788.448	Belum Vaksin COVID-19	14 Tahun	Perempuan
98	Sungai raya	35-44	Perempuan	Menikah	SD/Sederajat	Ibu Rumah Tangga	≤Rp.2.788.448	Dosis 2	14 Tahun	Perempuan
99	Simpang empat	18-34	Perempuan	Menikah	SMP/Sederajat	Ibu Rumah Tangga	≤Rp.2.788.448	Belum Vaksin COVID-19	14 Tahun	Perempuan
100	Sungai raya	18-34	Perempuan	Menikah	Sarjana	ASN/TNI/POLRI	≥Rp.2.788.448	Dosis 1	14 Tahun	Perempuan
101	Sungai raya	18-34	Perempuan	Menikah	SMA/Sederajat	Ibu Rumah Tangga	≥Rp.2.788.448	Dosis 1	14 Tahun	Perempuan
102	Gambut	45-54	Laki-Laki	Menikah	SMA/Sederajat	Swasta	≥Rp.2.788.448	Dosis 1	13 Tahun	Laki-Laki
103	Sungai raya	45-54	Laki-Laki	Menikah	SMA/Sederajat	Swasta	≥Rp.2.788.448	Dosis 1	14 Tahun	Perempuan
104	Martapura	35-44	Perempuan	Menikah	SMA/Sederajat	Ibu Rumah Tangga	≤Rp.2.788.448	Dosis 1	14 Tahun	Perempuan
105	Sungai raya	35-44	Laki-Laki	Menikah	SMA/Sederajat	Swasta	≥Rp.2.788.448	Dosis 2	14 Tahun	Perempuan
106	Mangkauk	35-44	Perempuan	Menikah	SMA/Sederajat	Ibu Rumah Tangga	≥Rp.2.788.448	Dosis 1	14 Tahun	Perempuan
107	Martapura	35-44	Perempuan	Menikah	SMA/Sederajat	Wiraswasta	≥Rp.2.788.448	Dosis 1	12 Tahun	Perempuan
108	Simpang empat	35-44	Perempuan	Menikah	Sarjana	Swasta	≥Rp.2.788.448	Belum Vaksin COVID-19	13 Tahun	Laki-Laki

Lampiran 8. Data Sosiodemografi Responden

No	Alamat	Usia	Jenis Kelamin	Status Perkawinan	Pendidikan	Pekerjaan	Penghasilan	Status Vaksin Anak	Usia Anak	Jenis Kelamin Anak
109	Karang intan	35-44	Laki-Laki	Menikah	Sarjana	Swasta	≥Rp.2.788.448	Dosis 1	13 Tahun	Perempuan
110	Martapura	35-44	Perempuan	Menikah	SMA/Sederajat	Ibu Rumah Tangga	≤Rp.2.788.448	Belum Vaksin COVID-19	13 Tahun	Perempuan
111	Gambut	35-44	Perempuan	Menikah	Sarjana	ASN/TNI/POLRI	≥Rp.2.788.448	Dosis 1	14 Tahun	Perempuan
112	Martapura	35-44	Perempuan	Menikah	SMA/Sederajat	Wiraswasta	≥Rp.2.788.448	Dosis 1	14 Tahun	Perempuan
113	Mangkauk	45-54	Perempuan	Menikah	Sarjana	Swasta	≥Rp.2.788.448	Dosis 1	14 Tahun	Laki-Laki
114	Karang intan	45-54	Laki-Laki	Menikah	SMA/Sederajat	Wiraswasta	≤Rp.2.788.448	Dosis 1	13 Tahun	Perempuan
115	Pengaron	> 65	Laki-Laki	Menikah	SMP/Sederajat	ASN/TNI/POLRI	≥Rp.2.788.448	Belum Vaksin COVID-19	14 Tahun	Perempuan
116	Mangkauk	35-44	Perempuan	Menikah	SMA/Sederajat	Ibu Rumah Tangga	≤Rp.2.788.448	Belum Vaksin COVID-19	14 Tahun	Perempuan
117	Karang intan	18-34	Perempuan	Menikah	Sarjana	Swasta	≥Rp.2.788.448	Belum Vaksin COVID-19	15 Tahun	Perempuan
118	Gambut	45-54	Perempuan	Menikah	SMA/Sederajat	Ibu Rumah Tangga	≤Rp.2.788.448	Belum Vaksin COVID-19	13 Tahun	Perempuan
119	Mangkauk	35-44	Laki-Laki	Menikah	SMA/Sederajat	ASN/TNI/POLRI	≥Rp.2.788.448	Dosis 1	14 Tahun	Perempuan
120	Mangkauk	45-54	Laki-Laki	Menikah	SMA/Sederajat	Wiraswasta	≤Rp.2.788.448	Belum Vaksin COVID-19	10 Tahun	Perempuan

Lampiran 8. Data Sosiodemografi Responden

No	Alamat	Usia	Jenis Kelamin	Status Perkawinan	Pendidikan	Pekerjaan	Penghasilan	Status Vaksin Anak	Usia Anak	Jenis Kelamin Anak
121	Mangkauk	45-54	Perempuan	Menikah	SMA/Sederajat	Ibu Rumah Tangga	≤Rp.2.788.448	Belum Vaksin COVID-19	14 Tahun	Perempuan
122	Mangkauk	18-34	Perempuan	Menikah	Sarjana	Swasta	≥Rp.2.788.448	Dosis 1	6 Tahun	Perempuan
123	Jl. Keramat Rt.2 Rw.1	35-44	Perempuan	Menikah	SMA/Sederajat	Ibu Rumah Tangga	≤Rp.2.788.448	Dosis 1	6 Tahun	Perempuan
124	Mangkauk	45-54	Perempuan	Menikah	SMA/Sederajat	Ibu Rumah Tangga	≤Rp.2.788.448	Belum Vaksin COVID-19	14 Tahun	Perempuan
125	Mangkauk	45-54	Perempuan	Menikah	SD/Sederajat	Ibu Rumah Tangga	≤Rp.2.788.448	Dosis 1	17 Tahun	Perempuan
126	Mangkauk	45-54	Perempuan	Menikah	SMA/Sederajat	Ibu Rumah Tangga	>Rp. 2.000.000	Dosis 2	14 Tahun	Perempuan
127	Mangkauk	45-54	Laki-Laki	Bercerai	Sarjana	Swasta	≥Rp.2.788.448	Dosis 1	13 Tahun	Perempuan
128	Mangkauk	35-44	Laki-Laki	Menikah	Sarjana	Swasta	≥Rp.2.788.448	Belum Vaksin COVID-19	14 Tahun	Perempuan
129	Mangkauk	35-44	Perempuan	Menikah	SMA/Sederajat	Ibu Rumah Tangga	≤Rp.2.788.448	Belum Vaksin COVID-19	13 Tahun	Perempuan
130	Mangkauk	45-54	Perempuan	Menikah	SMA/Sederajat	Ibu Rumah Tangga	≤Rp.2.788.448	Belum Vaksin COVID-19	17 Tahun	Laki-Laki
131	Mangkauk	35-44	Perempuan	Menikah	SMA/Sederajat	Wiraswasta	≥Rp.2.788.448	Belum Vaksin COVID-19	14 Tahun	Perempuan
132	Mangkauk	35-44	Laki-Laki	Menikah	SMA/Sederajat	Swasta	≥Rp.2.788.448	Dosis 3	12 Tahun	Perempuan

Lampiran 8. Data Sosiodemografi Responden

No	Alamat	Usia	Jenis Kelamin	Status Perkawinan	Pendidikan	Pekerjaan	Penghasilan	Status Vaksin Anak	Usia Anak	Jenis Kelamin Anak
133	Mangkauk	18-34	Perempuan	Menikah	SMA/Sederajat	Swasta	≥Rp.2.788.448	Belum Vaksin COVID-19	10 Tahun	Perempuan
134	Mangkauk	35-44	Laki-Laki	Menikah	SMP/Sederajat	Swasta	≥Rp.2.788.448	Belum Vaksin COVID-19	13 Tahun	Laki-Laki
135	Jl. Keramat mangkauk	18-34	Perempuan	Menikah	SMA/Sederajat	Swasta	≥Rp.2.788.448	Dosis 2	13 Tahun	Perempuan
136	Mangkauk	45-54	Perempuan	Menikah	Sarjana	Ibu Rumah Tangga	≤Rp.2.788.448	Belum Vaksin COVID-19	13 Tahun	Perempuan
137	Mangkauk	35-44	Perempuan	Menikah	Sarjana	ASN/TNI/POLRI	≥Rp.2.788.448	Belum Vaksin COVID-19	14 Tahun	Perempuan
138	Jl. Keramat mangkauk	35-44	Perempuan	Menikah	Sarjana	Wiraswasta	≥Rp.2.788.448	Belum Vaksin COVID-19	14 Tahun	Perempuan
139	Mangkauk	35-44	Perempuan	Menikah	Sarjana	Ibu Rumah Tangga	≥Rp.2.788.448	Dosis 1	14 Tahun	Perempuan
140	Balai madu	35-44	Perempuan	Menikah	Sarjana	Ibu Rumah Tangga	≥Rp.2.788.448	Dosis 1	15 Tahun	Laki-Laki
141	Jl. Keramat mangkauk	35-44	Perempuan	Menikah	SMA/Sederajat	Swasta	≥Rp.2.788.448	Belum Vaksin COVID-19	15 Tahun	Perempuan
142	Mangkauk	45-54	Perempuan	Menikah	SMA/Sederajat	Ibu Rumah Tangga	≥Rp.2.788.448	Belum Vaksin COVID-19	15 Tahun	Laki-Laki
143	Mangkauk	18-34	Perempuan	Menikah	SMA/Sederajat	Ibu Rumah Tangga	≤Rp.2.788.448	Dosis 1	12 Tahun	Perempuan

Lampiran 8. Data Sosiodemografi Responden

No	Alamat	Usia	Jenis Kelamin	Status Perkawinan	Pendidikan	Pekerjaan	Penghasilan	Status Vaksin Anak	Usia Anak	Jenis Kelamin Anak
144	Jl. Simpang Balai Madu	45-54	Perempuan	Menikah	Sarjana	Swasta	≥Rp.2.788.448	Dosis 1	14 Tahun	Perempuan
145	Mangkauk	35-44	Perempuan	Menikah	Sarjana	Swasta	≤Rp.2.788.448	Dosis 1	13 Tahun	Perempuan
146	Maniapun	35-44	Laki-Laki	Menikah	SMA/Sederajat	Swasta	≥Rp.2.788.448	Dosis 1	15 Tahun	Laki-Laki
147	Mangkauk	45-54	Laki-Laki	Menikah	Sarjana	Swasta	≥Rp.2.788.448	Dosis 1	13 Tahun	Perempuan
148	Paliuh	35-44	Perempuan	Menikah	Sarjana	Wiraswasta	≥Rp.2.788.448	Dosis 2	16 Tahun	Laki-Laki
149	Jl. Keramat mangkauk	35-44	Perempuan	Menikah	SMP/Sederajat	Ibu Rumah Tangga	≥Rp.2.788.448	Dosis 1	15 Tahun	Laki-Laki
150	Mangkauk	35-44	Perempuan	Menikah	SMP/Sederajat	Ibu Rumah Tangga	≤Rp.2.788.448	Belum Vaksin COVID-19	15 Tahun	Perempuan
151	Mangkauk	45-54	Laki-Laki	Menikah	SMA/Sederajat	ASN/TNI/POLRI	≥Rp.2.788.448	Dosis 2	15 Tahun	Laki-Laki
152	Jl. Keramat mangkauk	45-54	Perempuan	Bercerai	SMA/Sederajat	Ibu Rumah Tangga	≥Rp.2.788.448	Dosis 1	15 Tahun	Laki-Laki
153	Mangkauk	35-44	Perempuan	Menikah	SMA/Sederajat	Wiraswasta	≤Rp.2.788.448	Dosis 1	14 Tahun	Perempuan
154	Jl. Keramat mangkauk	45-54	Perempuan	Menikah	Sarjana	Swasta	≥Rp.2.788.448	Dosis 1	15 Tahun	Perempuan
155	Simpang 3 Balai Madu	35-44	Perempuan	Menikah	SMP/Sederajat	Wiraswasta	≥Rp.2.788.448	Dosis 2	12 Tahun	Perempuan
156	Mangkauk	35-44	Perempuan	Menikah	SMP/Sederajat	Ibu Rumah Tangga	≥Rp.2.788.448	Dosis 2	15 Tahun	Perempuan
157	Peluruan	35-44	Perempuan	Bercerai	SMA/Sederajat	Ibu Rumah Tangga	≤Rp.2.788.448	Belum Vaksin COVID-19	13 Tahun	Perempuan

Lampiran 8. Data Sosiodemografi Responden

No	Alamat	Usia	Jenis Kelamin	Status Perkawinan	Pendidikan	Pekerjaan	Penghasilan	Status Vaksin Anak	Usia Anak	Jenis Kelamin Anak
158	Simpang 3 Balai Madu	35-44	Perempuan	Menikah	Sarjana	Swasta	≥Rp.2.788.448	Belum Vaksin COVID-19	12 Tahun	Perempuan
159	Peluruan	18-34	Perempuan	Menikah	SMA/Sederajat	Swasta	≥Rp.2.788.448	Dosis 1	14 Tahun	Perempuan
160	Simpang 3 Balai Madu	35-44	Perempuan	Menikah	SMA/Sederajat	Ibu Rumah Tangga	≤Rp.2.788.448	Dosis 1	15 Tahun	Perempuan
161	Mangkauk	35-44	Perempuan	Menikah	SMA/Sederajat	Ibu Rumah Tangga	≤Rp.2.788.448	Dosis 1	15 Tahun	Laki-Laki
162	Jl. Keramat mangkauk	35-44	Laki-Laki	Menikah	SMA/Sederajat	Wiraswasta	≥Rp.2.788.448	Dosis 1	15 Tahun	Perempuan
163	Mangkauk	35-44	Perempuan	Menikah	SMA/Sederajat	Ibu Rumah Tangga	≥Rp.2.788.448	Dosis 1	13 Tahun	Perempuan
164	Jl. Keramat mangkauk	45-54	Perempuan	Menikah	SMA/Sederajat	Ibu Rumah Tangga	≥Rp.2.788.448	Dosis 1	13 Tahun	Perempuan
165	Jl. Keramat mangkauk	45-54	Perempuan	Menikah	SMA/Sederajat	Swasta	≥Rp.2.788.448	Dosis 1	12 Tahun	Perempuan
166	Mangkauk	35-44	Perempuan	Menikah	SMP/Sederajat	Ibu Rumah Tangga	≥Rp.2.788.448	Dosis 1	13 Tahun	Perempuan
167	Mangkauk	18-34	Perempuan	Menikah	SMP/Sederajat	Ibu Rumah Tangga	≤Rp.2.788.448	Belum Vaksin COVID-19	13 Tahun	Perempuan
168	Mangkauk	35-44	Laki-Laki	Menikah	SMA/Sederajat	Swasta	≥Rp.2.788.448	Belum Vaksin COVID-19	13 Tahun	Laki-Laki
169	Mangkauk	35-44	Perempuan	Menikah	SMA/Sederajat	Ibu Rumah Tangga	≤Rp.2.788.448	Belum Vaksin COVID-19	13 Tahun	Laki-Laki
170	Jl. Jambu	45-54	Perempuan	Bercerai	SD/Sederajat	Ibu Rumah Tangga	≤Rp.2.788.448	Dosis 2	17 Tahun	Perempuan

Lampiran 8. Data Sosiodemografi Responden

No	Alamat	Usia	Jenis Kelamin	Status Perkawinan	Pendidikan	Pekerjaan	Penghasilan	Status Vaksin Anak	Usia Anak	Jenis Kelamin Anak
171	Mangkauk	45-54	Perempuan	Menikah	Sarjana	Swasta	≥Rp.2.788.448	Belum Vaksin COVID-19	14 Tahun	Laki-Laki
172	Mangkauk	35-44	Perempuan	Menikah	Sarjana	Ibu Rumah Tangga	≥Rp.2.788.448	Dosis 1	13 Tahun	Perempuan
173	Mangkauk	35-44	Perempuan	Menikah	SD/Sederajat	Ibu Rumah Tangga	≤Rp.2.788.448	Dosis 1	13 Tahun	Perempuan
174	Mangkauk	35-44	Laki-Laki	Menikah	SMP/Sederajat	Wiraswasta	≥Rp.2.788.448	Dosis 1	16 Tahun	Perempuan
175	Mangkauk	35-44	Perempuan	Menikah	SMA/Sederajat	Ibu Rumah Tangga	≥Rp.2.788.448	Dosis 1	15 Tahun	Laki-Laki
176	Jl. Keramat	35-44	Perempuan	Menikah	SMA/Sederajat	Ibu Rumah Tangga	≤Rp.2.788.448	Dosis 1	13 Tahun	Perempuan
177	Mangkauk	18-34	Perempuan	Menikah	SMA/Sederajat	Ibu Rumah Tangga	≥Rp.2.788.448	Dosis 2	6 Tahun	Perempuan
178	Mangkauk	35-44	Perempuan	Menikah	Sarjana	Ibu Rumah Tangga	≥Rp.2.788.448	Dosis 2	15 Tahun	Perempuan
179	Jl. Gembira	35-44	Laki-Laki	Menikah	SMP/Sederajat	Wiraswasta	≥Rp.2.788.448	Dosis 1	12 Tahun	Perempuan
180	Mangkauk	35-44	Perempuan	Menikah	SD/Sederajat	Ibu Rumah Tangga	≤Rp.2.788.448	Dosis1	15 Tahun	Laki-Laki
181	Mangkauk	45-54	Perempuan	Menikah	SMA/Sederajat	Ibu Rumah Tangga	≤Rp.2.788.448	Dosis 2	13 Tahun	Laki-Laki
182	Jl. Keramat	35-44	Perempuan	Menikah	SMP/Sederajat	Ibu Rumah Tangga	≤Rp.2.788.448	Dosis 2	14 Tahun	Perempuan
183	Mangkauk	35-44	Perempuan	Bercerai	Sarjana	Ibu Rumah Tangga	≥Rp.2.788.448	Belum Vaksin COVID-19	13 Tahun	Perempuan
184	Mangkauk	35-44	Perempuan	Menikah	SMA/Sederajat	Ibu Rumah Tangga	≤Rp.2.788.448	Belum Vaksin COVID-19	13 Tahun	Perempuan
185	Mangkauk	18-34	Perempuan	Menikah	SMA/Sederajat	Ibu Rumah Tangga	≥Rp.2.788.448	Belum Vaksin COVID-19	12 Tahun	Laki-Laki

Lampiran 8. Data Sosiodemografi Responden

No	Alamat	Usia	Jenis Kelamin	Status Perkawinan	Pendidikan	Pekerjaan	Penghasilan	Status Vaksin Anak	Usia Anak	Jenis Kelamin Anak
186	Jl. Keramat	18-34	Perempuan	Menikah	SMP/Sederajat	Wiraswasta	≥Rp.2.788.448	Dosis 2	13 Tahun	Laki-Laki
187	Mangkauk	45-54	Perempuan	Menikah	SMA/Sederajat	Wiraswasta	≤Rp.2.788.448	Belum Vaksin COVID-19	13 Tahun	Perempuan
188	Mangkauk	35-44	Perempuan	Menikah	SMA/Sederajat	Ibu Rumah Tangga	≥Rp.2.788.448	Belum Vaksin COVID-19	13 Tahun	Perempuan
189	Mangkauk	35-44	Perempuan	Menikah	Sarjana	Ibu Rumah Tangga	≥Rp.2.788.448	Dosis 1	17 Tahun	Perempuan
190	Jl. Keramat mangkauk	35-44	Perempuan	Menikah	SMA/Sederajat	Ibu Rumah Tangga	≤Rp.2.788.448	Belum Vaksin COVID-19	12 Tahun	Perempuan
191	Jl. Keramat mangkauk	18-34	Perempuan	Menikah	SMA/Sederajat	Ibu Rumah Tangga	≥Rp.2.788.448	Belum Vaksin COVID-19	12 Tahun	Perempuan
192	Simpang 3 Balai Madu	35-44	Perempuan	Menikah	Sarjana	Ibu Rumah Tangga	≥Rp.2.788.448	Dosis 1	14 Tahun	Perempuan
193	Simpang 3 Balai Madu	35-44	Perempuan	Menikah	Sarjana	Ibu Rumah Tangga	≥Rp.2.788.448	Dosis 1	12 Tahun	Perempuan
194	Simpang 3 Balai Madu	35-44	Perempuan	Menikah	SMP/Sederajat	Wiraswasta	≥Rp.2.788.448	Dosis 1	13 Tahun	Laki-Laki
195	Simpang 3 Balai Madu	35-44	Perempuan	Menikah	Sarjana	Swasta	≥Rp.2.788.448	Belum Vaksin COVID-19	13 Tahun	Laki-Laki

Lampiran 8. Data Sosiodemografi Responden

No	Alamat	Usia	Jenis Kelamin	Status Perkawinan	Pendidikan	Pekerjaan	Penghasilan	Status Vaksin Anak	Usia Anak	Jenis Kelamin Anak
196	Mengkauk	35-44	Laki-Laki	Menikah	SMA/Sederajat	Swasta	≥Rp.2.788.448	Belum Vaksin COVID-19	13 Tahun	Perempuan
197	Jl. Keramat	35-44	Perempuan	Menikah	SMA/Sederajat	Ibu Rumah Tangga	≥Rp.2.788.448	Dosis 1	13 Tahun	Perempuan
198	Mangkauk	35-44	Perempuan	Menikah	SMA/Sederajat	Ibu Rumah Tangga	≥Rp.2.788.448	Dosis 1	14 Tahun	Perempuan
199	Jl. Keramat mangkauk	18-34	Perempuan	Menikah	SMA/Sederajat	Wiraswasta	≥Rp.2.788.448	Dosis 1	12 Tahun	Perempuan
200	Peluruan Bawah	18-34	Laki-Laki	Menikah	SMA/Sederajat	Swasta	≥Rp.2.788.448	Belum Vaksin COVID-19	13 Tahun	Perempuan
201	Mangkauk	35-44	Perempuan	Menikah	SMA/Sederajat	Ibu Rumah Tangga	≤Rp.2.788.448	Belum Vaksin COVID-19	7 Tahun	Perempuan
202	Simpang empat	45-54	Perempuan	Menikah	Sarjana	Ibu Rumah Tangga	≤Rp.2.788.448	Belum Vaksin COVID-19	7 Tahun	Perempuan
203	Martapura	35-44	Perempuan	Menikah	Sarjana	Ibu Rumah Tangga	≥Rp.2.788.448	Belum Vaksin COVID-19	8 Tahun	Perempuan
204	Pengaron	45-54	Perempuan	Menikah	SMA/Sederajat	Ibu Rumah Tangga	≥Rp.2.788.448	Dosis 1	8 Tahun	Laki-Laki
205	Mangkauk	18-34	Perempuan	Menikah	Sarjana	Ibu Rumah Tangga	≥Rp.2.788.448	Belum Vaksin COVID-19	6 Tahun	Perempuan
206	Martapura	18-34	Laki-Laki	Menikah	Sarjana	Swasta	≥Rp.2.788.448	Belum Vaksin COVID-19	6 Tahun	Perempuan

Lampiran 8. Data Sosiodemografi Responden

No	Alamat	Usia	Jenis Kelamin	Status Perkawinan	Pendidikan	Pekerjaan	Penghasilan	Status Vaksin Anak	Usia Anak	Jenis Kelamin Anak
207	Martapura	35-44	Perempuan	Menikah	SMP/Sederajat	Ibu Rumah Tangga	≥Rp.2.788.448	Dosis 3	6 Tahun	Perempuan
208	Martapura	18-34	Laki-Laki	Menikah	SMP/Sederajat	Swasta	≤Rp.2.788.448	Belum Vaksin COVID-19	13 Tahun	Perempuan
209	Martapura	45-54	Perempuan	Menikah	SMA/Sederajat	Ibu Rumah Tangga	≥Rp.2.788.448	Belum Vaksin COVID-19	11 Tahun	Perempuan
210	Martapura	35-44	Perempuan	Menikah	SMA/Sederajat	Ibu Rumah Tangga	≥Rp.2.788.448	Dosis 2	16 Tahun	Laki-Laki
211	Martapura	35-44	Perempuan	Menikah	SMA/Sederajat	Ibu Rumah Tangga	≥Rp.2.788.448	Belum Vaksin COVID-19	12 Tahun	Perempuan
212	Martapura	35-44	Laki-Laki	Menikah	Sarjana	ASN/TNI/POLRI	≥Rp.2.788.448	Dosis 1	10 Tahun	Laki-Laki
213	Banjarbaru	35-44	Perempuan	Menikah	SMP/Sederajat	Ibu Rumah Tangga	≥Rp.2.788.448	Dosis 1	12 Tahun	Perempuan
214	Balai madu	35-44	Laki-Laki	Menikah	SMP/Sederajat	Swasta	≥Rp.2.788.448	Belum Vaksin COVID-19	7 Tahun	Perempuan
215	Mangkauk	45-54	Laki-Laki	Menikah	SMA/Sederajat	Wiraswasta	≤Rp.2.788.448	Belum Vaksin COVID-19	6 Tahun	Perempuan
216	Mangkauk	45-54	Perempuan	Menikah	Sarjana	Wiraswasta	≥Rp.2.788.448	Belum Vaksin COVID-19	6 Tahun	Laki-Laki
217	Balai madu	35-44	Laki-Laki	Menikah	SMA/Sederajat	Wiraswasta	≤Rp.2.788.448	Belum Vaksin COVID-19	11 Tahun	Perempuan
218	Mangkauk	35-44	Laki-Laki	Menikah	SMA/Sederajat	Wiraswasta	≥Rp.2.788.448	Dosis 2	13 Tahun	Laki-Laki

Lampiran 8. Data Sosiodemografi Responden

No	Alamat	Usia	Jenis Kelamin	Status Perkawinan	Pendidikan	Pekerjaan	Penghasilan	Status Vaksin Anak	Usia Anak	Jenis Kelamin Anak
219	Mangkauk	35-44	Perempuan	Menikah	SMA/Sederajat	Ibu Rumah Tangga	≥Rp.2.788.448	Belum Vaksin COVID-19	9 Tahun	Laki-Laki
220	Mangkauk	45-54	Perempuan	Menikah	SMA/Sederajat	Ibu Rumah Tangga	≥Rp.2.788.448	Belum Vaksin COVID-19	14 Tahun	Perempuan
221	Balai madu	45-54	Perempuan	Menikah	SMA/Sederajat	Ibu Rumah Tangga	≥Rp.2.788.448	Belum Vaksin COVID-19	7 Tahun	Laki-Laki
222	Balai madu	45-54	Perempuan	Menikah	SMA/Sederajat	Ibu Rumah Tangga	≤Rp.2.788.448	Dosis 1	14 Tahun	Laki-Laki
223	Pengaron	35-44	Perempuan	Menikah	SMA/Sederajat	Ibu Rumah Tangga	≥Rp.2.788.448	Dosis 2	10 Tahun	Perempuan
224	Mangkauk	18-34	Perempuan	Menikah	SMP/Sederajat	Ibu Rumah Tangga	≥Rp.2.788.448	Dosis 1	13 Tahun	Perempuan
225	Pengaron	18-34	Perempuan	Bercerai	SMP/Sederajat	Ibu Rumah Tangga	≤Rp.2.788.448	Dosis 2	6 Tahun	Perempuan
226	Martapura	18-34	Perempuan	Menikah	SMA/Sederajat	Ibu Rumah Tangga	≥Rp.2.788.448	Dosis 2	12 Tahun	Perempuan
227	Martapura	35-44	Laki-Laki	Menikah	SMA/Sederajat	Swasta	≥Rp.2.788.448	Dosis 2	15 Tahun	Perempuan
228	Martapura	18-34	Perempuan	Menikah	SD/Sederajat	Ibu Rumah Tangga	≥Rp.2.788.448	Dosis 2	9 Tahun	Perempuan
229	Mangkauk	18-34	Perempuan	Menikah	Sarjana	Ibu Rumah Tangga	≤Rp.2.788.448	Dosis 2	12 Tahun	Perempuan
230	Balai madu	18-34	Perempuan	Menikah	Sarjana	Ibu Rumah Tangga	≥Rp.2.788.448	Belum Vaksin COVID-19	17 Tahun	Perempuan
231	Pengaron	35-44	Perempuan	Menikah	SD/Sederajat	Ibu Rumah Tangga	≥Rp.2.788.448	Dosis 1	12 Tahun	Laki-Laki
232	Pengaron	35-44	Perempuan	Menikah	SMP/Sederajat	Ibu Rumah Tangga	≤Rp.2.788.448	Dosis 2	16 Tahun	Perempuan
233	Martapura	35-44	Perempuan	Menikah	SMA/Sederajat	Ibu Rumah Tangga	≤Rp.2.788.448	Dosis 2	16 Tahun	Perempuan
234	Simpang 4	35-44	Laki-Laki	Menikah	SMA/Sederajat	ASN/TNI/POLRI	≥Rp.2.788.448	Dosis 2	6 Tahun	Perempuan

Lampiran 8. Data Sosiodemografi Responden

No	Alamat	Usia	Jenis Kelamin	Status Perkawinan	Pendidikan	Pekerjaan	Penghasilan	Status Vaksin Anak	Usia Anak	Jenis Kelamin Anak
235	Martapura	35-44	Laki-Laki	Menikah	SMA/Sederajat	Swasta	≥Rp.2.788.448	Dosis 2	16 Tahun	Perempuan
236	Simpang 4 Pengaron	18-34	Perempuan	Menikah	Sarjana	Swasta	≥Rp.2.788.448	Dosis 2	7 Tahun	Perempuan
237	Mangkauk	35-44	Laki-Laki	Menikah	SMP/Sederajat	Swasta	≥Rp.2.788.448	Dosis 2	6 Tahun	Perempuan
238	Balai madu	35-44	Perempuan	Menikah	SD/Sederajat	Ibu Rumah Tangga	≥Rp.2.788.448	Dosis 2	6 Tahun	Laki-Laki
239	Martapura	45-54	Perempuan	Menikah	SMA/Sederajat	Ibu Rumah Tangga	≤Rp.2.788.448	Dosis 2	16 Tahun	Laki-Laki
240	Mangkauk	35-44	Perempuan	Menikah	SMP/Sederajat	Ibu Rumah Tangga	≥Rp.2.788.448	Dosis 2	17 Tahun	Perempuan
241	Pengaron	35-44	Laki-Laki	Menikah	Sarjana	ASN/TNI/POLRI	≤Rp.2.788.448	Dosis 2	15 Tahun	Laki-Laki
242	Mangkauk	35-44	Perempuan	Menikah	SMA/Sederajat	Ibu Rumah Tangga	≤Rp.2.788.448	Dosis 2	16 Tahun	Perempuan
243	Mataraman	35-44	Perempuan	Menikah	SMA/Sederajat	Ibu Rumah Tangga	≥Rp.2.788.448	Dosis 2	15 Tahun	Perempuan
244	Astambul	35-44	Perempuan	Menikah	SMP/Sederajat	Ibu Rumah Tangga	≥Rp.2.788.448	Dosis 1	8 Tahun	Perempuan
245	Mataraman	35-44	Perempuan	Menikah	SMA/Sederajat	Ibu Rumah Tangga	≤Rp.2.788.448	Dosis 1	15 Tahun	Laki-Laki
246	Astambul	18-34	Laki-Laki	Menikah	SMA/Sederajat	Swasta	≥Rp.2.788.448	Dosis 2	16 Tahun	Perempuan
247	Pengaron	45-54	Laki-Laki	Menikah	Sarjana	Swasta	≥Rp.2.788.448	Dosis 1	15 Tahun	Perempuan
248	Mataraman	35-44	Perempuan	Menikah	SMA/Sederajat	Swasta	≤Rp.2.788.448	Dosis 2	17 Tahun	Perempuan
249	Mataraman	55-64	Perempuan	Menikah	SMA/Sederajat	Ibu Rumah Tangga	≥Rp.2.788.448	Dosis 3	16 Tahun	Perempuan
250	Gambut	18-34	Perempuan	Bercerai	Sarjana	Ibu Rumah Tangga	≥Rp.2.788.448	Dosis 2	17 Tahun	Laki-Laki
251	Gambut	45-54	Laki-Laki	Menikah	Sarjana	ASN/TNI/POLRI	≥Rp.2.788.448	Dosis 2	17 Tahun	Laki-Laki
252	Gambut	35-44	Laki-Laki	Menikah	SMP/Sederajat	Wiraswasta	≤Rp.2.788.448	Dosis 2	16 Tahun	Perempuan
253	Gambut	35-44	Perempuan	Menikah	Sarjana	Ibu Rumah Tangga	≤Rp.2.788.448	Dosis 2	16 Tahun	Perempuan
254	Martapura	35-44	Perempuan	Menikah	SMA/Sederajat	Ibu Rumah Tangga	≤Rp.2.788.448	Dosis 2	16 Tahun	Perempuan
255	Astambul	55-64	Perempuan	Bercerai	SMA/Sederajat	ASN/TNI/POLRI	≥Rp.2.788.448	Dosis 3	16 Tahun	Laki-Laki

Lampiran 8. Data Sosiodemografi Responden

No	Alamat	Usia	Jenis Kelamin	Status Perkawinan	Pendidikan	Pekerjaan	Penghasilan	Status Vaksin Anak	Usia Anak	Jenis Kelamin Anak
256	Mataraman	45-54	Perempuan	Menikah	SMA/Sederajat	Ibu Rumah Tangga	≤Rp.2.788.448	Dosis 2	15 Tahun	Laki-Laki
257	Pengaron	18-34	Perempuan	Menikah	SMA/Sederajat	Ibu Rumah Tangga	≥Rp.2.788.448	Belum Vaksin COVID-19	16 Tahun	Perempuan
258	Sekumpul	35-44	Perempuan	Menikah	SMA/Sederajat	Ibu Rumah Tangga	≥Rp.2.788.448	Dosis 2	14 Tahun	Perempuan
259	Martapura	45-54	Laki-Laki	Menikah	Sarjana	Swasta	≤Rp.2.788.448	Dosis 2	13 Tahun	Perempuan
260	Pengaron	35-44	Laki-Laki	Menikah	Sarjana	Swasta	≥Rp.2.788.448	Dosis 2	13 Tahun	Perempuan
261	Martapura	35-44	Perempuan	Menikah	SMP/Sederajat	Ibu Rumah Tangga	≥Rp.2.788.448	Dosis 2	12 Tahun	Perempuan
262	Mangkauk	35-44	Perempuan	Menikah	Sarjana	Ibu Rumah Tangga	≤Rp.2.788.448	Dosis 2	12 Tahun	Perempuan
263	Martapura	35-44	Perempuan	Menikah	Sarjana	Ibu Rumah Tangga	≥Rp.2.788.448	Belum Vaksin COVID-19	6 Tahun	Laki-Laki
264	Martapura	45-54	Laki-Laki	Menikah	SD/Sederajat	Swasta	≥Rp.2.788.448	Dosis 2	16 Tahun	Laki-Laki
265	Simpang 4 Pengaron	45-54	Perempuan	Menikah	SMA/Sederajat	Ibu Rumah Tangga	≥Rp.2.788.448	Belum Vaksin COVID-19	13 Tahun	Perempuan
266	Pengaron	45-54	Laki-Laki	Menikah	SMA/Sederajat	Swasta	≥Rp.2.788.448	Dosis 2	13 Tahun	Perempuan
267	Astambul	35-44	Perempuan	Menikah	SMP/Sederajat	Ibu Rumah Tangga	≥Rp.2.788.448	Dosis 2	14 Tahun	Perempuan
268	Martapura	18-34	Perempuan	Bercerai	SMA/Sederajat	Ibu Rumah Tangga	≥Rp.2.788.448	Dosis 1	13 Tahun	Laki-Laki
269	Mangkauk	35-44	Perempuan	Menikah	SMA/Sederajat	Ibu Rumah Tangga	≥Rp.2.788.448	Dosis 2	14 Tahun	Perempuan
270	Gambut	35-44	Perempuan	Menikah	SD/Sederajat	Ibu Rumah Tangga	≥Rp.2.788.448	Dosis 2	13 Tahun	Laki-Laki
271	Balai madu	18-34	Perempuan	Menikah	SMA/Sederajat	Ibu Rumah Tangga	≥Rp.2.788.448	Dosis 2	14 Tahun	Perempuan
272	Martapura	35-44	Perempuan	Menikah	Sarjana	Ibu Rumah Tangga	≥Rp.2.788.448	Dosis 1	14 Tahun	Perempuan

Lampiran 8. Data Sosiodemografi Responden

No	Alamat	Usia	Jenis Kelamin	Status Perkawinan	Pendidikan	Pekerjaan	Penghasilan	Status Vaksin Anak	Usia Anak	Jenis Kelamin Anak
273	Martapura	35-44	Perempuan	Menikah	Sarjana	Ibu Rumah Tangga	≥Rp.2.788.448	Dosis 1	14 Tahun	Perempuan
274	Martapura	45-54	Perempuan	Menikah	SMA/Sederajat	Ibu Rumah Tangga	≤Rp.2.788.448	Dosis 2	13 Tahun	Perempuan
275	Martapura	55-64	Perempuan	Menikah	Sarjana	Ibu Rumah Tangga	≤Rp.2.788.448	Dosis 2	14 Tahun	Perempuan
276	Martapura	35-44	Perempuan	Menikah	SMA/Sederajat	Ibu Rumah Tangga	≥Rp.2.788.448	Dosis 3	13 Tahun	Perempuan
277	Martapura	35-44	Perempuan	Menikah	SMA/Sederajat	Ibu Rumah Tangga	≥Rp.2.788.448	Dosis 2	14 Tahun	Perempuan
278	Gambut	45-54	Laki-Laki	Menikah	Sarjana	Swasta	≥Rp.2.788.448	Dosis 2	13 Tahun	Perempuan
279	Pengaron	35-44	Laki-Laki	Menikah	Sarjana	Wiraswasta	≥Rp.2.788.448	Dosis 2	14 Tahun	Perempuan
280	Astambul	35-44	Perempuan	Menikah	Sarjana	Ibu Rumah Tangga	≥Rp.2.788.448	Dosis 2	15 Tahun	Perempuan
281	Martapura	35-44	Perempuan	Bercerai	SMP/Sederajat	Ibu Rumah Tangga	≤Rp.2.788.448	Dosis 2	12 Tahun	Perempuan
282	Martapura	55-64	Perempuan	Menikah	SMP/Sederajat	Ibu Rumah Tangga	≥Rp.2.788.448	Dosis 2	14 Tahun	Laki-Laki
283	Pengaron	35-44	Laki-Laki	Menikah	Sarjana	Swasta	≥Rp.2.788.448	Dosis 2	13 Tahun	Laki-Laki
284	Simpang 4 Pengaron	35-44	Perempuan	Menikah	Sarjana	Ibu Rumah Tangga	≥Rp.2.788.448	Dosis 2	14 Tahun	Perempuan
285	Balai madu	35-44	Perempuan	Menikah	SMA/Sederajat	Ibu Rumah Tangga	≥Rp.2.788.448	Dosis 2	14 Tahun	Perempuan
286	Martapura	35-44	Perempuan	Menikah	Sarjana	Ibu Rumah Tangga	≥Rp.2.788.448	Dosis 2	13 Tahun	Perempuan
287	Martapura	45-54	Perempuan	Menikah	SMA/Sederajat	Ibu Rumah Tangga	≥Rp.2.788.448	Dosis 2	13 Tahun	Laki-Laki
288	Mengkauk	35-44	Perempuan	Menikah	SMP/Sederajat	Ibu Rumah Tangga	≤Rp.2.788.448	Dosis 2	14 Tahun	Perempuan
289	Pangaron	45-54	Perempuan	Menikah	SMA/Sederajat	Ibu Rumah Tangga	≥Rp.2.788.448	Dosis 2	14 Tahun	Perempuan
290	Mangkauk	35-44	Perempuan	Menikah	Sarjana	Ibu Rumah Tangga	≤Rp.2.788.448	Dosis 2	14 Tahun	Perempuan
291	Sungai raya	18-34	Perempuan	Menikah	SMA/Sederajat	Ibu Rumah Tangga	≥Rp.2.788.448	Dosis 2	14 Tahun	Perempuan
292	Simpang empat	18-34	Perempuan	Menikah	SMA/Sederajat	Ibu Rumah Tangga	≥Rp.2.788.448	Dosis 2	10 Tahun	Perempuan

Lampiran 8. Data Sosiodemografi Responden

No	Alamat	Usia	Jenis Kelamin	Status Perkawinan	Pendidikan	Pekerjaan	Penghasilan	Status Vaksin Anak	Usia Anak	Jenis Kelamin Anak
293	Sungai raya	18-34	Perempuan	Menikah	SD/Sederajat	Ibu Rumah Tangga	≥Rp.2.788.448	Dosis 2	15 Tahun	Perempuan
294	Sungai raya	45-54	Laki-Laki	Menikah	Sarjana	Swasta	≥Rp.2.788.448	Dosis 2	10 Tahun	Perempuan
295	Gambut	45-54	Perempuan	Menikah	SD/Sederajat	Ibu Rumah Tangga	≤Rp.2.788.448	Dosis 2	13 Tahun	Perempuan
296	Sungai raya	35-44	Perempuan	Menikah	Sarjana	Ibu Rumah Tangga	≥Rp.2.788.448	Dosis 2	14 Tahun	Perempuan
297	Martapura	35-44	Perempuan	Menikah	SMA/Sederajat	Ibu Rumah Tangga	≥Rp.2.788.448	Dosis 2	14 Tahun	Perempuan
298	Sungai raya	35-44	Perempuan	Menikah	SMA/Sederajat	Ibu Rumah Tangga	≤Rp.2.788.448	Dosis 2	14 Tahun	Laki-Laki
299	Mangkauk	35-44	Perempuan	Menikah	SMA/Sederajat	Ibu Rumah Tangga	≥Rp.2.788.448	Dosis 2	14 Tahun	Perempuan
300	Martapura	35-44	Laki-Laki	Menikah	SD/Sederajat	Swasta	≥Rp.2.788.448	Dosis 2	14 Tahun	Perempuan
301	Simpang empat	35-44	Perempuan	Menikah	SMP/Sederajat	Ibu Rumah Tangga	≥Rp.2.788.448	Dosis 2	14 Tahun	Perempuan
302	Karang intan	35-44	Perempuan	Menikah	Sarjana	Ibu Rumah Tangga	≤Rp.2.788.448	Dosis 2	13 Tahun	Perempuan
303	Martapura	35-44	Perempuan	Menikah	SMA/Sederajat	Ibu Rumah Tangga	≥Rp.2.788.448	Dosis 2	14 Tahun	Perempuan
304	Gambut	35-44	Perempuan	Menikah	SMA/Sederajat	Ibu Rumah Tangga	≥Rp.2.788.448	Dosis 2	14 Tahun	Laki-Laki
305	Martapura	45-54	Perempuan	Menikah	SMA/Sederajat	Ibu Rumah Tangga	≤Rp.2.788.448	Dosis 2	14 Tahun	Perempuan
306	Mangkauk	45-54	Laki-Laki	Menikah	SMA/Sederajat	ASN/TNI/POLRI	≤Rp.2.788.448	Dosis 2	14 Tahun	Perempuan
307	Karang intan	45-54	Perempuan	Menikah	SMA/Sederajat	ASN/TNI/POLRI	≥Rp.2.788.448	Dosis 1	12 Tahun	Perempuan
308	Pengaron	35-44	Perempuan	Menikah	SMA/Sederajat	Ibu Rumah Tangga	≥Rp.2.788.448	Dosis 2	13 Tahun	Perempuan
309	Mangkauk	18-34	Perempuan	Menikah	SMA/Sederajat	Ibu Rumah Tangga	≥Rp.2.788.448	Dosis 2	13 Tahun	Perempuan

Lampiran 8. Data Sosiodemografi Responden

No	Alamat	Usia	Jenis Kelamin	Status Perkawinan	Pendidikan	Pekerjaan	Penghasilan	Status Vaksin Anak	Usia Anak	Jenis Kelamin Anak
310	Karang intan	45-54	Perempuan	Menikah	Sarjana	Ibu Rumah Tangga	≥Rp.2.788.448	Dosis 2	13 Tahun	Laki-Laki
311	Gambut	35-44	Laki-Laki	Menikah	Sarjana	Swasta	≥Rp.2.788.448	Dosis 2	14 Tahun	Perempuan
312	Mangkauk	45-54	Perempuan	Menikah	SMA/Sederajat	Ibu Rumah Tangga	≤Rp.2.788.448	Dosis 2	14 Tahun	Perempuan
313	Mangkauk	45-54	Perempuan	Menikah	Sarjana	Ibu Rumah Tangga	≥Rp.2.788.448	Dosis 2	14 Tahun	Perempuan
314	Mangkauk	18-34	Perempuan	Menikah	SMA/Sederajat	Ibu Rumah Tangga	≤Rp.2.788.448	Dosis 2	13 Tahun	Perempuan
315	Mangkauk	35-44	Perempuan	Menikah	Sarjana	Ibu Rumah Tangga	≤Rp.2.788.448	Dosis 2	14 Tahun	Laki-Laki
316	Jl. Keramat Rt.2 Rw.1	45-54	Perempuan	Menikah	SMA/Sederajat	ASN/TNI/POLRI	≥Rp.2.788.448	Dosis 2	14 Tahun	Perempuan
317	Mangkauk	45-54	Perempuan	Menikah	SMA/Sederajat	Wiraswasta	≥Rp.2.788.448	Dosis 2	15 Tahun	Perempuan
318	Mangkauk	45-54	Perempuan	Menikah	SMA/Sederajat	Ibu Rumah Tangga	≤Rp.2.788.448	Dosis 2	13 Tahun	Perempuan
319	Mangkauk	45-54	Perempuan	Menikah	SMA/Sederajat	Wiraswasta	≥Rp.2.788.448	Dosis 3	14 Tahun	Perempuan
320	Mangkauk	35-44	Perempuan	Menikah	SMA/Sederajat	Ibu Rumah Tangga	≥Rp.2.788.448	Dosis 2	10 Tahun	Perempuan
321	Mangkauk	35-44	Perempuan	Menikah	SMA/Sederajat	Ibu Rumah Tangga	≤Rp.2.788.448	Dosis 2	14 Tahun	Perempuan
322	Mangkauk	45-54	Perempuan	Menikah	SMA/Sederajat	Ibu Rumah Tangga	≥Rp.2.788.448	Belum Vaksin COVID-19	6 Tahun	Perempuan
323	Mangkauk	35-44	Perempuan	Bercerai	SMA/Sederajat	Ibu Rumah Tangga	≥Rp.2.788.448	Belum Vaksin COVID-19	6 Tahun	Perempuan
324	Mangkauk	35-44	Perempuan	Menikah	SMP/Sederajat	Ibu Rumah Tangga	≥Rp.2.788.448	Dosis 2	14 Tahun	Perempuan
325	Mangkauk	18-34	Perempuan	Menikah	SMP/Sederajat	Ibu Rumah Tangga	≤Rp.2.788.448	Dosis 2	17 Tahun	Perempuan
326	Mangkauk	35-44	Perempuan	Menikah	SMP/Sederajat	Ibu Rumah Tangga	≤Rp.2.788.448	Dosis 2	14 Tahun	Perempuan
327	Mangkauk	18-34	Perempuan	Menikah	SMA/Sederajat	Ibu Rumah Tangga	≤Rp.2.788.448	Dosis 2	13 Tahun	Perempuan

Lampiran 8. Data Sosiodemografi Responden

No	Alamat	Usia	Jenis Kelamin	Status Perkawinan	Pendidikan	Pekerjaan	Penghasilan	Status Vaksin Anak	Usia Anak	Jenis Kelamin Anak
328	Jl. Keramat mangkauk	45-54	Laki-Laki	Menikah	SMA/Sederajat	Swasta	≥Rp.2.788.448	Dosis 2	14 Tahun	Perempuan
329	Mangkauk	35-44	Perempuan	Menikah	SMA/Sederajat	Ibu Rumah Tangga	≤Rp.2.788.448	Dosis 2	13 Tahun	Perempuan
330	Mangkauk	35-44	Perempuan	Menikah	SMA/Sederajat	Ibu Rumah Tangga	≥Rp.2.788.448	Dosis 2	17 Tahun	Perempuan
331	Jl. Keramat mangkauk	35-44	Perempuan	Menikah	SMA/Sederajat	Ibu Rumah Tangga	≥Rp.2.788.448	Dosis 2	14 Tahun	Perempuan
332	Mangkauk	35-44	Laki-Laki	Menikah	SMA/Sederajat	Swasta	≤Rp.2.788.448	Dosis 2	12 Tahun	Laki-Laki
333	Balai madu	35-44	Perempuan	Menikah	SMA/Sederajat	Wiraswasta	≥Rp.2.788.448	Dosis 2	10 Tahun	Perempuan
334	Jl. Keramat mangkauk	45-54	Perempuan	Menikah	SMA/Sederajat	Ibu Rumah Tangga	≥Rp.2.788.448	Dosis 2	13 Tahun	Perempuan
335	Mangkauk	18-34	Perempuan	Menikah	SMA/Sederajat	Ibu Rumah Tangga	≤Rp.2.788.448	Belum Vaksin COVID-19	13 Tahun	Perempuan
336	Mangkauk	45-54	Perempuan	Menikah	SMA/Sederajat	Ibu Rumah Tangga	≥Rp.2.788.448	Dosis 2	13 Tahun	Laki-Laki
337	Jl. Simpang Balai Madu	35-44	Perempuan	Menikah	SMA/Sederajat	Ibu Rumah Tangga	≥Rp.2.788.448	Dosis 2	14 Tahun	Perempuan
338	Mangkauk	35-44	Laki-Laki	Menikah	SMA/Sederajat	Swasta	≥Rp.2.788.448	Dosis 2	14 Tahun	Perempuan
339	Maniapun	45-54	Perempuan	Menikah	SMA/Sederajat	Ibu Rumah Tangga	≥Rp.2.788.448	Dosis 2	14 Tahun	Perempuan
340	Mangkauk	35-44	Laki-Laki	Menikah	SMA/Sederajat	Wiraswasta	≥Rp.2.788.448	Dosis 2	15 Tahun	Perempuan
341	Paliuh	35-44	Perempuan	Menikah	SMP/Sederajat	Ibu Rumah Tangga	≥Rp.2.788.448	Dosis 2	15 Tahun	Perempuan
342	Jl. Keramat mangkauk	35-44	Perempuan	Menikah	Sarjana	Ibu Rumah Tangga	≥Rp.2.788.448	Dosis 2	15 Tahun	Laki-Laki
343	Mangkauk	45-54	Perempuan	Menikah	SD/Sederajat	Ibu Rumah Tangga	≥Rp.2.788.448	Dosis 2	12 Tahun	Perempuan

Lampiran 8. Data Sosiodemografi Responden

No	Alamat	Usia	Jenis Kelamin	Status Perkawinan	Pendidikan	Pekerjaan	Penghasilan	Status Vaksin Anak	Usia Anak	Jenis Kelamin Anak
344	Mangkauk	45-54	Laki-Laki	Menikah	Sarjana	Swasta	≥Rp.2.788.448	Dosis 2	14 Tahun	Laki-Laki
345	Jl. Keramat mangkauk	35-44	Perempuan	Menikah	SMA/Sederajat	Ibu Rumah Tangga	≥Rp.2.788.448	Dosis 1	13 Tahun	Perempuan
346	Mangkauk	45-54	Laki-Laki	Menikah	SMA/Sederajat	Swasta	≥Rp.2.788.448	Dosis 2	15 Tahun	Perempuan
347	Jl. Keramat mangkauk	35-44	Laki-Laki	Menikah	SMA/Sederajat	Swasta	≤Rp.2.788.448	Dosis 3	13 Tahun	Perempuan
348	Simpang 3 Balai Madu	35-44	Perempuan	Bercerai	SD/Sederajat	Ibu Rumah Tangga	≤Rp.2.788.448	Dosis 2	16 Tahun	Laki-Laki
349	Mangkauk	35-44	Laki-Laki	Menikah	SMP/Sederajat	Swasta	≥Rp.2.788.448	Dosis 2	15 Tahun	Perempuan
350	Peluruan	35-44	Laki-Laki	Menikah	Sarjana	Swasta	≥Rp.2.788.448	Dosis 2	15 Tahun	Laki-Laki
351	Simpang 3 Balai Madu	18-34	Perempuan	Menikah	SMA/Sederajat	Ibu Rumah Tangga	≥Rp.2.788.448	Dosis 2	15 Tahun	Laki-Laki
352	Peluruan	35-44	Perempuan	Menikah	SMA/Sederajat	Ibu Rumah Tangga	≥Rp.2.788.448	Dosis 2	15 Tahun	Perempuan
353	Simpang 3 Balai Madu	35-44	Perempuan	Bercerai	SMA/Sederajat	Ibu Rumah Tangga	≥Rp.2.788.448	Dosis 1	14 Tahun	Laki-Laki
354	Mangkauk	35-44	Perempuan	Menikah	SMA/Sederajat	Ibu Rumah Tangga	≤Rp.2.788.448	Dosis 2	15 Tahun	Laki-Laki
355	Jl. Keramat mangkauk	35-44	Perempuan	Menikah	SMA/Sederajat	Ibu Rumah Tangga	≥Rp.2.788.448	Belum Vaksin COVID-19	12 Tahun	Perempuan
356	Mangkauk	45-54	Perempuan	Menikah	SMA/Sederajat	Ibu Rumah Tangga	≥Rp.2.788.448	Dosis 2	15 Tahun	Perempuan
357	Jl. Keramat mangkauk	45-54	Perempuan	Menikah	SMA/Sederajat	Ibu Rumah Tangga	≥Rp.2.788.448	Dosis 2	13 Tahun	Perempuan

Lampiran 8. Data Sosiodemografi Responden

No	Alamat	Usia	Jenis Kelamin	Status Perkawinan	Pendidikan	Pekerjaan	Penghasilan	Status Vaksin Anak	Usia Anak	Jenis Kelamin Anak
358	Jl. Keramat mangkauk	35-44	Perempuan	Menikah	Sarjana	ASN/TNI/POLRI	≥Rp.2.788.448	Dosis 2	12 Tahun	Perempuan
359	Mangkauk	18-34	Laki-Laki	Menikah	Sarjana	Swasta	≥Rp.2.788.448	Dosis 2	14 Tahun	Perempuan
360	Mangkauk	35-44	Perempuan	Menikah	SMA/Sederajat	Swasta	≥Rp.2.788.448	Dosis 2	15 Tahun	Perempuan
361	Mangkauk	35-44	Perempuan	Menikah	Sarjana	Swasta	≤Rp.2.788.448	Dosis 2	15 Tahun	Perempuan
362	Mangkauk	45-54	Perempuan	Menikah	SMA/Sederajat	Ibu Rumah Tangga	≥Rp.2.788.448	Dosis 2	15 Tahun	Perempuan
363	Jl. Jambu	45-54	Perempuan	Menikah	Sarjana	Ibu Rumah Tangga	≤Rp.2.788.448	Dosis 2	13 Tahun	Laki-Laki
364	Mangkauk	35-44	Perempuan	Menikah	SMA/Sederajat	Ibu Rumah Tangga	≥Rp.2.788.448	Dosis 2	13 Tahun	Perempuan
365	Mangkauk	35-44	Perempuan	Menikah	SMA/Sederajat	Ibu Rumah Tangga	≥Rp.2.788.448	Dosis 2	12 Tahun	Perempuan
366	Mangkauk	35-44	Laki-Laki	Berceraai	SMA/Sederajat	Swasta	≥Rp.2.788.448	Dosis 2	13 Tahun	Perempuan
367	Mangkauk	35-44	Laki-Laki	Menikah	Sarjana	Swasta	≥Rp.2.788.448	Dosis 2	13 Tahun	Perempuan
368	Mangkauk	35-44	Perempuan	Menikah	SMA/Sederajat	Ibu Rumah Tangga	≤Rp.2.788.448	Dosis 2	13 Tahun	Perempuan
369	Jl. Keramat	18-34	Laki-Laki	Menikah	Sarjana	Swasta	≥Rp.2.788.448	Dosis 1	13 Tahun	Perempuan
370	Mangkauk	35-44	Perempuan	Menikah	SMA/Sederajat	Ibu Rumah Tangga	≥Rp.2.788.448	Dosis 2	17 Tahun	Laki-Laki
371	Mangkauk	35-44	Perempuan	Menikah	SMA/Sederajat	Ibu Rumah Tangga	≤Rp.2.788.448	Dosis 2	14 Tahun	Laki-Laki
372	Jl. Gembira	35-44	Perempuan	Menikah	SMA/Sederajat	Ibu Rumah Tangga	≥Rp.2.788.448	Dosis 2	13 Tahun	Perempuan
373	Mangkauk	45-54	Laki-Laki	Menikah	SMA/Sederajat	Swasta	≥Rp.2.788.448	Dosis 1	13 Tahun	Laki-Laki
374	Mangkauk	35-44	Perempuan	Menikah	SMA/Sederajat	Wiraswasta	≥Rp.2.788.448	Dosis 2	16 Tahun	Perempuan
375	Jl. Keramat	35-44	Perempuan	Menikah	SMA/Sederajat	Swasta	≤Rp.2.788.448	Dosis 2	15 Tahun	Perempuan
376	Mangkauk	35-44	Perempuan	Menikah	SMA/Sederajat	Ibu Rumah Tangga	≥Rp.2.788.448	Dosis 1	13 Tahun	Perempuan
377	Mangkauk	18-34	Perempuan	Menikah	SMA/Sederajat	Ibu Rumah Tangga	≥Rp.2.788.448	Dosis 1	6 Tahun	Laki-Laki

Lampiran 8. Data Sosiodemografi Responden

No	Alamat	Usia	Jenis Kelamin	Status Perkawinan	Pendidikan	Pekerjaan	Penghasilan	Status Vaksin Anak	Usia Anak	Jenis Kelamin Anak
378	Mangkauk	18-34	Laki-Laki	Menikah	SMP/Sederajat	Swasta	≤Rp.2.788.448	Dosis 2	15 Tahun	Perempuan
379	Jl. Keramat	45-54	Laki-Laki	Bercerai	SMP/Sederajat	Swasta	≤Rp.2.788.448	Dosis 2	12 Tahun	Perempuan
380	Mangkauk	35-44	Perempuan	Menikah	SMP/Sederajat	Ibu Rumah Tangga	≥Rp.2.788.448	Dosis 2	15 Tahun	Perempuan
381	Mangkauk	35-44	Perempuan	Menikah	SMA/Sederajat	Ibu Rumah Tangga	≥Rp.2.788.448	Dosis 2	13 Tahun	Perempuan
382	Mangkauk	35-44	Perempuan	Menikah	SMA/Sederajat	Ibu Rumah Tangga	≥Rp.2.788.448	Belum Vaksin COVID-19	14 Tahun	Laki-Laki
383	Jl. Keramat mangkauk	18-34	Laki-Laki	Menikah	SMA/Sederajat	Swasta	≥Rp.2.788.448	Dosis 2	13 Tahun	Laki-Laki
384	Jl. Keramat mangkauk	35-44	Laki-Laki	Menikah	SMA/Sederajat	Wiraswasta	≥Rp.2.788.448	Dosis 2	13 Tahun	Perempuan
385	Simpang 3 Balai Madu	35-44	Perempuan	Menikah	SMA/Sederajat	Ibu Rumah Tangga	≤Rp.2.788.448	Dosis 2	12 Tahun	Perempuan
386	Simpang 3 Balai Madu	35-44	Perempuan	Menikah	SMA/Sederajat	Ibu Rumah Tangga	≥Rp.2.788.448	Belum Vaksin COVID-19	13 Tahun	Perempuan
387	Simpang 3 Balai Madu	35-44	Perempuan	Menikah	SMA/Sederajat	Ibu Rumah Tangga	≤Rp.2.788.448	Dosis 2	13 Tahun	Laki-Laki
388	Simpang 3 Balai Madu	35-44	Perempuan	Menikah	SMA/Sederajat	Ibu Rumah Tangga	≤Rp.2.788.448	Dosis 2	13 Tahun	Laki-Laki
389	Mengkauk	35-44	Perempuan	Menikah	SMA/Sederajat	Ibu Rumah Tangga	≥Rp.2.788.448	Dosis 2	12 tahun	Perempuan
390	Jl. Keramat	35-44	Perempuan	Menikah	SMA/Sederajat	Ibu Rumah Tangga	≥Rp.2.788.448	Dosis 2	13 Tahun	Perempuan

Lampiran 8. Data Sosiodemografi Responden

No	Alamat	Usia	Jenis Kelamin	Status Perkawinan	Pendidikan	Pekerjaan	Penghasilan	Status Vaksin Anak	Usia Anak	Jenis Kelamin Anak
391	Mangkauk	35-44	Perempuan	Menikah	SMA/Sederajat	Ibu Rumah Tangga	≥Rp.2.788.448	Belum Vaksin COVID-19	14 Tahun	Perempuan
392	Jl. Keramat mangkauk	18-34	Laki-Laki	Menikah	SMA/Sederajat	Swasta	≥Rp.2.788.448	Dosis 2	13 Tahun	Perempuan
393	Peluruan Bawah	35-44	Laki-Laki	Menikah	SMA/Sederajat	Wiraswasta	≥Rp.2.788.448	Dosis 2	13 Tahun	Perempuan
394	Mangkauk	35-44	Perempuan	Menikah	SMA/Sederajat	Ibu Rumah Tangga	≤Rp.2.788.448	Dosis 2	12 Tahun	Perempuan
395	Simpang empat	35-44	Perempuan	Menikah	SMA/Sederajat	Ibu Rumah Tangga	≥Rp.2.788.448	Belum Vaksin COVID-19	13 Tahun	Perempuan
396	Martapura	35-44	Perempuan	Menikah	SMA/Sederajat	Ibu Rumah Tangga	≤Rp.2.788.448	Dosis 2	13 Tahun	Laki-Laki
397	Pengaron	35-44	Perempuan	Menikah	SMA/Sederajat	Ibu Rumah Tangga	≤Rp.2.788.448	Dosis 2	13 Tahun	Laki-Laki
398	Mangkauk	35-44	Perempuan	Menikah	SMA/Sederajat	Ibu Rumah Tangga	≥Rp.2.788.448	Dosis 2	12 tahun	Perempuan
399	Simpang empat	35-44	Perempuan	Menikah	SMA/Sederajat	Ibu Rumah Tangga	≥Rp.2.788.448	Dosis 2	13 Tahun	Perempuan
400	Martapura	35-44	Perempuan	Menikah	SMA/Sederajat	Ibu Rumah Tangga	≤Rp.2.788.448	Dosis 2	13 Tahun	Perempuan

Lampiran 9. Hasil Distribusi Frekuensi Kuesioner

Hasil Distribusi Frekuensi Kuesioner

p1

		Frequency	Percent	Valid Percent	Cumulative Percent
Valid	SS	1	.3	.3	.3
	S	33	8.5	8.5	8.7
	TS	83	21.3	21.3	30.1
	STS	272	69.9	69.9	100.0
	Total	389	100.0	100.0	

p2

		Frequency	Percent	Valid Percent	Cumulative Percent
Valid	S	5	1.3	1.3	1.3
	TS	169	43.4	43.4	44.7
	STS	215	55.3	55.3	100.0
	Total	389	100.0	100.0	

p3

		Frequency	Percent	Valid Percent	Cumulative Percent
Valid	SS	3	.8	.8	.8
	S	35	9.0	9.0	9.8
	TS	195	50.1	50.1	59.9
	STS	156	40.1	40.1	100.0
	Total	389	100.0	100.0	

p4

		Frequency	Percent	Valid Percent	Cumulative Percent
Valid	STS	5	1.3	1.3	1.3
	TS	27	6.9	6.9	8.2
	S	255	65.6	65.6	73.8
	SS	102	26.2	26.2	100.0
	Total	389	100.0	100.0	

Lampiran 9. Hasil Distribusi Frekuensi Kuesioner

p5

		Frequency	Percent	Valid Percent	Cumulative Percent
Valid	STS	85	21.9	21.9	21.9
	TS	256	65.8	65.8	87.7
	S	41	10.5	10.5	98.2
	SS	7	1.8	1.8	100.0
	Total	389	100.0	100.0	

p6

		Frequency	Percent	Valid Percent	Cumulative Percent
Valid	STS	91	23.4	23.4	23.4
	TS	212	54.5	54.5	77.9
	S	46	11.8	11.8	89.7
	SS	40	10.3	10.3	100.0
	Total	389	100.0	100.0	

p7

		Frequency	Percent	Valid Percent	Cumulative Percent
Valid	STS	3	.8	.8	.8
	TS	109	28.0	28.0	28.8
	S	209	53.7	53.7	82.5
	SS	68	17.5	17.5	100.0
	Total	389	100.0	100.0	

p8

		Frequency	Percent	Valid Percent	Cumulative Percent
Valid	SS	18	4.6	4.6	4.6
	S	53	13.6	13.6	18.3
	TS	237	60.9	60.9	79.2
	STS	81	20.8	20.8	100.0
	Total	389	100.0	100.0	

Lampiran 9. Hasil Distribusi Frekuensi Kuesioner

p9

		Frequency	Percent	Valid Percent	Cumulative Percent
Valid	SS	29	7.5	7.5	7.5
	S	202	51.9	51.9	59.4
	TS	118	30.3	30.3	89.7
	STS	40	10.3	10.3	100.0
	Total	389	100.0	100.0	

p10

		Frequency	Percent	Valid Percent	Cumulative Percent
Valid	STS	99	25.4	25.4	25.4
	TS	244	62.7	62.7	88.2
	S	39	10.0	10.0	98.2
	SS	7	1.8	1.8	100.0
	Total	389	100.0	100.0	

p11

		Frequency	Percent	Valid Percent	Cumulative Percent
Valid	STS	13	3.3	3.3	3.3
	TS	153	39.3	39.3	42.7
	S	174	44.7	44.7	87.4
	SS	49	12.6	12.6	100.0
	Total	389	100.0	100.0	

p12

		Frequency	Percent	Valid Percent	Cumulative Percent
Valid	STS	8	2.1	2.1	2.1
	TS	38	9.8	9.8	11.8
	S	180	46.3	46.3	58.1
	SS	163	41.9	41.9	100.0
	Total	389	100.0	100.0	

Lampiran 9. Hasil Distribusi Frekuensi Kuesioner

p13

		Frequency	Percent	Valid Percent	Cumulative Percent
Valid	SS	6	1.5	1.5	1.5
	S	37	9.5	9.5	11.1
	TS	225	57.8	57.8	68.9
	STS	121	31.1	31.1	100.0
	Total	389	100.0	100.0	

p14

		Frequency	Percent	Valid Percent	Cumulative Percent
Valid	STS	80	20.6	20.6	20.6
	TS	258	66.3	66.3	86.9
	S	45	11.6	11.6	98.5
	SS	6	1.5	1.5	100.0
	Total	389	100.0	100.0	

p15

		Frequency	Percent	Valid Percent	Cumulative Percent
Valid	STS	11	2.8	2.8	2.8
	TS	162	41.6	41.6	44.5
	S	166	42.7	42.7	87.1
	SS	50	12.9	12.9	100.0
	Total	389	100.0	100.0	

Lampiran 10. Hasil uji Validitas dan Reliabilitas Kuesioner

Correlations																
	p1	p2	p3	p4	p5	p6	p7	p8	p9	p10	p11	p12	p13	p14	p15	total skor
Sig. (2-tailed)	.290	.775	.326	.000	.236	.135	.461	.143		.236	.236	.756	.125	.040	.914	.037
N	30	30	30	30	30	30	30	30	30	30	30	30	30	30	30	30
p10 Pearson Correlation	.059	.110	.160	.238	1.000**	.023	.187	.033	.223	1	1.000**	.245	.088	.701**	.582**	.593**
Sig. (2-tailed)	.759	.564	.399	.205	.000	.902	.322	.861	.236		.000	.192	.642	.000	.001	.001
N	30	30	30	30	30	30	30	30	30	30	30	30	30	30	30	30
p11 Pearson Correlation	.059	.110	.160	.238	1.000**	.023	.187	.033	.223	1.000**	1	.245	.088	.701**	.582**	.593**
Sig. (2-tailed)	.759	.564	.399	.205	.000	.902	.322	.861	.236	.000		.192	.642	.000	.001	.001
N	30	30	30	30	30	30	30	30	30	30	30	30	30	30	30	30
p12 Pearson Correlation	.298	.595**	.197	.242	.245	.274	.508**	.279	.059	.245	.245	1	.584**	.381*	.297	.627**
Sig. (2-tailed)	.110	.001	.297	.198	.192	.143	.004	.135	.756	.192	.192		.001	.038	.110	.000
N	30	30	30	30	30	30	30	30	30	30	30	30	30	30	30	30
p13 Pearson Correlation	.739**	.303	.616**	.556**	.088	.787**	.221	.815**	.286	.088	.088	.584**	1	.092	.295	.747**
Sig. (2-tailed)	.000	.104	.000	.001	.642	.000	.239	.000	.125	.642	.642	.001		.628	.113	.000
N	30	30	30	30	30	30	30	30	30	30	30	30	30	30	30	30
p14 Pearson Correlation	-.012	.209	-.049	.302	.701**	.011	.130	.006	.378*	.701**	.701**	.381*	.092	1	.269	.495**
Sig. (2-tailed)	.951	.267	.796	.105	.000	.955	.494	.976	.040	.000	.000	.038	.628		.150	.005
N	30	30	30	30	30	30	30	30	30	30	30	30	30	30	30	30
p15 Pearson Correlation	.045	.027	-.004	.123	.582**	.073	.116	.070	.021	.582**	.582**	.297	.295	.269	1	.467**
Sig. (2-tailed)	.811	.887	.982	.517	.001	.701	.543	.713	.914	.001	.001	.110	.113	.150		.009
N	30	30	30	30	30	30	30	30	30	30	30	30	30	30	30	30
total skor Pearson Correlation	.717**	.603**	.659**	.597**	.593**	.733**	.567**	.747**	.383*	.593**	.593**	.627**	.747**	.495**	.467**	1
Sig. (2-tailed)	.000	.000	.000	.000	.001	.000	.001	.000	.037	.001	.001	.000	.000	.005	.009	
N	30	30	30	30	30	30	30	30	30	30	30	30	30	30	30	30

** . Correlation is significant at the 0.01 level (2-tailed).

* . Correlation is significant at the 0.05 level (2-tailed).

Reliability

Case Processing Summary

		N	%
Cases	Valid	30	100.0
	Excluded ^a	0	.0
	Total	30	100.0

a. Listwise deletion based on all variables in the procedure.

Lampiran 10. Hasil uji Validitas dan Reliabilitas Kuesioner

Reliability Statistics

Cronbach's Alpha	N of Items
.752	16

Hasil Uji SPSS Univariat

Statistics

	Usia	Jenis_Kelamin	Pendidikan	Pekerjaan	Penghasilan	Status_Perkawinan	Status_Vaksin_Anak	Usia_Anak	Persepsi
N Valid	389	389	389	389	389	389	389	389	389
Missing	0	0	0	0	0	0	0	0	0

1. Usia

Usia

	Frequency	Percent	Valid Percent	Cumulative Percent
Valid Dewasa Muda (18-40)	95	24.4	24.4	24.4
Dewasa Tua (41-65)	294	75.6	75.6	100.0
Total	389	100.0	100.0	

2. Jenis Kelamin

Jenis_Kelamin

	Frequency	Percent	Valid Percent	Cumulative Percent
Valid Laki-laki	89	22.9	22.9	22.9
Perempuan	300	77.1	77.1	100.0
Total	389	100.0	100.0	

3. Pendidikan

Pendidikan

	Frequency	Percent	Valid Percent	Cumulative Percent
Valid Bawah (SD-SMP)	83	21.3	21.3	21.3
Menengah (SMA)	202	51.9	51.9	73.3
Atas (PT)	104	26.7	26.7	100.0
Total	389	100.0	100.0	

4. Pekerjaan

		Pekerjaan			
		Frequency	Percent	Valid Percent	Cumulative Percent
Valid	Tidak Bekerja (IRT)	228	58.6	58.6	58.6
	Bekerja (Swasta, Wiraswasta, ASN/TNI/Polri)	161	41.4	41.4	100.0
	Total	389	100.0	100.0	

5. Penghasilan

		Penghasilan			
		Frequency	Percent	Valid Percent	Cumulative Percent
Valid	dibawah UMP (Rp.2.788.447)	134	34.4	34.4	34.4
	diatas UMP (Rp.2.788.447)	255	65.6	65.6	100.0
	Total	389	100.0	100.0	

6. Status Perkawinan

		Status_Perkawinan			
		Frequency	Percent	Valid Percent	Cumulative Percent
Valid	Tidak Menkah/Bercerai	16	4.1	4.1	4.1
	Menikah	373	95.9	95.9	100.0
	Total	389	100.0	100.0	

7. Status Vaksin Anak

		Status_Vaksin_Anak			
		Frequency	Percent	Valid Percent	Cumulative Percent
Valid	Belum Vaksin COVID-19	71	18.3	18.3	18.3
	Dosis 1	102	26.2	26.2	44.5
	Dosis 2	208	53.5	53.5	97.9
	Dosis 3	8	2.1	2.1	100.0
	Total	389	100.0	100.0	

8. Usia Anak

Usia_Anak

		Frequency	Percent	Valid Percent	Cumulative Percent
Valid	6	19	4.9	4.9	4.9
	7	15	3.9	3.9	8.7
	8	24	6.2	6.2	14.9
	9	10	2.6	2.6	17.5
	10	23	5.9	5.9	23.4
	11	10	2.6	2.6	26.0
	12	35	9.0	9.0	35.0
	13	67	17.2	17.2	52.2
	14	93	23.9	23.9	76.1
	15	41	10.5	10.5	86.6
	16	22	5.7	5.7	92.3
	17	30	7.7	7.7	100.0
	Total	389	100.0	100.0	

9. Persepsi

Persepsi

		Frequency	Percent	Valid Percent	Cumulative Percent
Valid	Negatif	67	17.2	17.2	17.2
	Positif	322	82.8	82.8	100.0
	Total	389	100.0	100.0	

Hasil Uji SPSS Bivariat *Chi-Square*

Case Processing Summary

	Cases					
	Valid		Missing		Total	
	N	Percent	N	Percent	N	Percent
Usia * Persepsi	389	100.0%	0	.0%	389	100.0%
Jenis_Kelamin * Persepsi	389	100.0%	0	.0%	389	100.0%
Pendidikan * Persepsi	389	100.0%	0	.0%	389	100.0%
Pekerjaan * Persepsi	389	100.0%	0	.0%	389	100.0%
Penghasilan * Persepsi	389	100.0%	0	.0%	389	100.0%

1. Hubungan antara Usia dengan Persepsi Orang Tua

Usia * Persepsi

Crosstab

			Persepsi		Total
			Negatif	Positif	
Usia	Dewasa Muda (18-40)	Count	9	86	95
		Expected Count	16.4	78.6	95.0
		% within Usia	9.5%	90.5%	100.0%
		% within Persepsi	13.4%	26.7%	24.4%
		% of Total	2.3%	22.1%	24.4%
	Dewasa Tua (41-65)	Count	58	236	294
		Expected Count	50.6	243.4	294.0
		% within Usia	19.7%	80.3%	100.0%
		% within Persepsi	86.6%	73.3%	75.6%
		% of Total	14.9%	60.7%	75.6%
Total		Count	67	322	389
		Expected Count	67.0	322.0	389.0
		% within Usia	17.2%	82.8%	100.0%
		% within Persepsi	100.0%	100.0%	100.0%
		% of Total	17.2%	82.8%	100.0%

Lampiran 11. Hasil Uji SPSS

Chi-Square Tests

	Value	df	Asymp. Sig. (2-sided)	Exact Sig. (2-sided)	Exact Sig. (1-sided)
Pearson Chi-Square	5.295 ^a	1	.021		
Continuity Correction ^b	4.601	1	.032		
Likelihood Ratio	5.881	1	.015		
Fisher's Exact Test				.020	.013
Linear-by-Linear Association	5.282	1	.022		
N of Valid Cases	389				

a. 0 cells (.0%) have expected count less than 5. The minimum expected count is 16,36.

b. Computed only for a 2x2 table

2. Hubungan antara Jenis Kelamin dengan Persepsi Orang Tua

Jenis_Kelamin * Persepsi

Crosstab

			Persepsi		Total
			Negatif	Positif	
Jenis_Kelamin	Laki-laki	Count	10	79	89
		Expected Count	15.3	73.7	89.0
		% within Jenis_Kelamin	11.2%	88.8%	100.0%
		% within Persepsi	14.9%	24.5%	22.9%
		% of Total	2.6%	20.3%	22.9%
	Perempuan	Count	57	243	300
		Expected Count	51.7	248.3	300.0
		% within Jenis_Kelamin	19.0%	81.0%	100.0%
		% within Persepsi	85.1%	75.5%	77.1%
		% of Total	14.7%	62.5%	77.1%
Total		Count	67	322	389
		Expected Count	67.0	322.0	389.0
		% within Jenis_Kelamin	17.2%	82.8%	100.0%
		% within Persepsi	100.0%	100.0%	100.0%
		% of Total	17.2%	82.8%	100.0%

Lampiran 11. Hasil Uji SPSS

Chi-Square Tests

	Value	df	Asymp. Sig. (2-sided)	Exact Sig. (2-sided)	Exact Sig. (1-sided)
Pearson Chi-Square	2.902 ^a	1	.088	.109	.057
Continuity Correction ^b	2.383	1	.123		
Likelihood Ratio	3.138	1	.076		
Fisher's Exact Test					
Linear-by-Linear Association	2.895	1	.089		
N of Valid Cases	389				

a. 0 cells (.0%) have expected count less than 5. The minimum expected count is 15,33.

b. Computed only for a 2x2 table

3. Hubungan antara Pendidikan dengan Persepsi Orang Tua

Pendidikan * Persepsi

Crosstab

			Persepsi		Total
			Negatif	Positif	
Pendidikan	Bawah (SD-SMP)	Count	13	70	83
		Expected Count	14.3	68.7	83.0
		% within Pendidikan	15.7%	84.3%	100.0%
		% within Persepsi	19.4%	21.7%	21.3%
		% of Total	3.3%	18.0%	21.3%
	Menengah (SMA)	Count	44	158	202
		Expected Count	34.8	167.2	202.0
		% within Pendidikan	21.8%	78.2%	100.0%
		% within Persepsi	65.7%	49.1%	51.9%
		% of Total	11.3%	40.6%	51.9%
	Atas (PT)	Count	10	94	104
		Expected Count	17.9	86.1	104.0
		% within Pendidikan	9.6%	90.4%	100.0%
		% within Persepsi	14.9%	29.2%	26.7%
		% of Total	2.6%	24.2%	26.7%
Total	Count	67	322	389	
	Expected Count	67.0	322.0	389.0	
	% within Pendidikan	17.2%	82.8%	100.0%	
	% within Persepsi	100.0%	100.0%	100.0%	
	% of Total	17.2%	82.8%	100.0%	

Lampiran 11. Hasil Uji SPSS

Chi-Square Tests

	Value	df	Asymp. Sig. (2-sided)
Pearson Chi-Square	7.309 ^a	2	.026
Likelihood Ratio	7.782	2	.020
Linear-by-Linear Association	1.648	1	.199
N of Valid Cases	389		

a. 0 cells (.0%) have expected count less than 5. The minimum expected count is 14,30.

**4. Hubungan antara Pekerjaan dengan Persepsi Orang Tua
Pekerjaan * Persepsi**

Crosstab

			Persepsi		Total
			Negatif	Positif	
Pekerjaan	Tidak Bekerja (IRT)	Count	47	181	228
		Expected Count	39.3	188.7	228.0
		% within Pekerjaan	20.6%	79.4%	100.0%
		% within Persepsi	70.1%	56.2%	58.6%
		% of Total	12.1%	46.5%	58.6%
	Bekerja (Swasta, Wiraswasta, ASN/TNI/Polri)	Count	20	141	161
		Expected Count	27.7	133.3	161.0
		% within Pekerjaan	12.4%	87.6%	100.0%
		% within Persepsi	29.9%	43.8%	41.4%
		% of Total	5.1%	36.2%	41.4%
Total		Count	67	322	389
		Expected Count	67.0	322.0	389.0
		% within Pekerjaan	17.2%	82.8%	100.0%
		% within Persepsi	100.0%	100.0%	100.0%
		% of Total	17.2%	82.8%	100.0%

Lampiran 11. Hasil Uji SPSS

Chi-Square Tests

	Value	df	Asymp. Sig. (2-sided)	Exact Sig. (2-sided)	Exact Sig. (1-sided)
Pearson Chi-Square	4.441 ^a	1	.035	.041	.023
Continuity Correction ^b	3.885	1	.049		
Likelihood Ratio	4.580	1	.032		
Fisher's Exact Test					
Linear-by-Linear Association	4.430	1	.035		
N of Valid Cases	389				

a. 0 cells (.0%) have expected count less than 5. The minimum expected count is 27,73.

b. Computed only for a 2x2 table

5. Hubungan antara Penghasilan dengan Persepsi Orang Tua

Penghasilan * Persepsi

Crosstab

			Persepsi		Total
			Negatif	Positif	
Penghasilan	dibawah UMP (Rp.2.788.447)	Count	25	109	134
		Expected Count	23.1	110.9	134.0
		% within Penghasilan	18.7%	81.3%	100.0%
		% within Persepsi	37.3%	33.9%	34.4%
		% of Total	6.4%	28.0%	34.4%
	diatas UMP (Rp.2.788.447)	Count	42	213	255
		Expected Count	43.9	211.1	255.0
		% within Penghasilan	16.5%	83.5%	100.0%
		% within Persepsi	62.7%	66.1%	65.6%
		% of Total	10.8%	54.8%	65.6%
Total	Count	67	322	389	
	Expected Count	67.0	322.0	389.0	
	% within Penghasilan	17.2%	82.8%	100.0%	
	% within Persepsi	100.0%	100.0%	100.0%	
	% of Total	17.2%	82.8%	100.0%	

Lampiran 11. Hasil Uji SPSS

Chi-Square Tests

	Value	Df	Asymp. Sig. (2-sided)	Exact Sig. (2-sided)	Exact Sig. (1-sided)
Pearson Chi-Square	.294 ^a	1	.587		
Continuity Correction ^b	.161	1	.688		
Likelihood Ratio	.292	1	.589		
Fisher's Exact Test				.576	.341
Linear-by-Linear Association	.294	1	.588		
N of Valid Cases	389				

a. 0 cells (.0%) have expected count less than 5. The minimum expected count is 23,08.

b. Computed only for a 2x2 table

Lampiran 12. Dokumentasi Penelitian

