

DAFTAR PUSTAKA

- Amalia, S., Retno Hestiningasih, R., Ginandjar, P. & wuryanto, M. A., 2019. Faktor-Faktor Yang Mempengaruhi Kualitas Mikrobiologis Jajanan Batagor Di Kecamatan Tembalang. *Jrnal Kesehatan Masyarakat*, Volume 7, p. 221.
- Badan POM RI. 2008. Pengujian Mikrobiologi Pangan. Jakarta : Badan POM RI. Halaman1-3.
- Broto, W., 2018. Status Cemar dan Upaya Pengendalian Aflatoksin Pada Komoditas Sereali dan Aneka Kacang. Volume 37, pp. 81-90.
- Domuno, R. L. I., 2021. *Identifikasi Jamur Aspergillus Sp. Pada Mentega Curah Yang Dijual Di Pasar Pon Kabupaten Jombang (Studi Di Pasar Pon Kota Jombang)*. 1 ed. Jombang: Sekolah Tinggi Ilmu Kesehatan Insan Cendekia Medika Repository.
- Gandi Ni Luh Gita, Getas I Wayan, Jannah Miftahul Studi Jamur *Aspergillus Fumigatus* penyebab Aspergillosis di Pasar Cakranegara kota Mataram dengan Media Pertumbuhan Potato Dextrose Agar (PDA), (2019)
- Hidayatullah, T., (2018), Identifikasi Jamur *Rhizopus sp* dan *Aspergillus sp* Pada Roti Bakar Sebelum dan Sesudah Dibakar, Karya Tulis Ilmiah, Sekolah Tinggi Ilmu Kesehatan Insan Cendekia Medika, Jombang.
- Hidayati, P. I., 2016. *Mikrobiologi Dasar*. 1 Ed. Indonesia: Diktat Kuliah.
- Mirzana, D. K., Suharti, N. & Amir, A., 2016. Identifikasi Pertumbuhan Jamur *Aspergillus Sp* pada Roti Tawar yang Dijual di Kota Padang Berdasarkan Suhu dan Lama Penyimpanan. *Jurnal Kesehatan Andalas*, p. 355.
- Nasir, A. M., (2017), Identifikasi Jamur *Aspergillus sp* Pada Kacang Hijau (*Phaseolus radiatus L*) yang di Jual di Pasar Basah Mandonga Kota Kendari, Karya Tulis Ilmiah, Politeknik Kesehatan Kendari Jurusan Analisis Kesehatan.
- Nuraini, S., (2018), Identifikasi Jamur *Aspergillus sp* Pada Sambal Pecel Yang Disimpan Dikulkas Pada Hari ke 7, Karya Tulis Ilmiah, Sekolah Tinggi Ilmu Kesehatan Insan Cendekia Medika, Jombang.
- Nurasalam. 2008. Konsep dan Penerapan Metodologi Penelitian Ilmu Keperawatan. Jakarta : Salemba Medika. Jakarta
- Notoatmodjo S. 2010. Metode Penelitian Kesehatan. Jakarta: Rineka Cipta.
- Noveriza, R., 2008. Kontaminasi Cendawan dan Mikotoksin pada Tumbuhan Obat. Volume 7, pp. 35-24.

- Pujiati Wiwik 2018. Identifikasi Jamur *Aspergillus Sp* Pada Tepung Terigu yang Dijual Secara Terbuka . Jombang. Stikes ICMe Jombang.
- Ristiari, N. P. N., Julyasih, K. S. M. & Suranti, I. A. P., 2018. Isolasi Dan Idenifikasi Jamur Mikoskopis Pada *Rizosfer* Tanaman Jeruk Siam (*Citrus Nobilis Lour.*) Di Kecamatan Kintamani, Bali. *Junal Pendidikan Biologi Undiksha*, Volume 6, p. 10.
- Syaifuddin, A. N., (2017), Identifikasi Jamur *Aspergillus sp* Pada Roti Tawar Berdasarkan Masa Sebelum dan Sesudah Kadaluarsa, Karya Tulis Ilmiah, Sekolah Tinggi Ilmu Kesehatan Insan Cendekia Medika, Jombang.
- Smith, Alwi dkk 2015. Isolasi Dan Identifikasi Jenis Jamur Pada Ubi Kayu (*Manihot Esculenta Crants*) Dalam Proses Pembuatan Ubi Kayu Hitam Secara Tradisional Oleh Masyarakat Banda. Staf Pengajar Program Studi Pendidikan Biologi.
- Widarti, 2017. Identifikasi *Aspergillus Sp.* Pada Mentega Curah Yang Diperjualbelikan Di Pasar Terong Kota Makkasar. *Jurnal Media Analis Kesehatan* , Volume 8, p. 24-28.
- Zulkarnain. 2016. Kulinologi Indonesia Parameter Mutu Butter. Bogor Timur : PT. Media Pangan Indonesia. Halaman 28-31

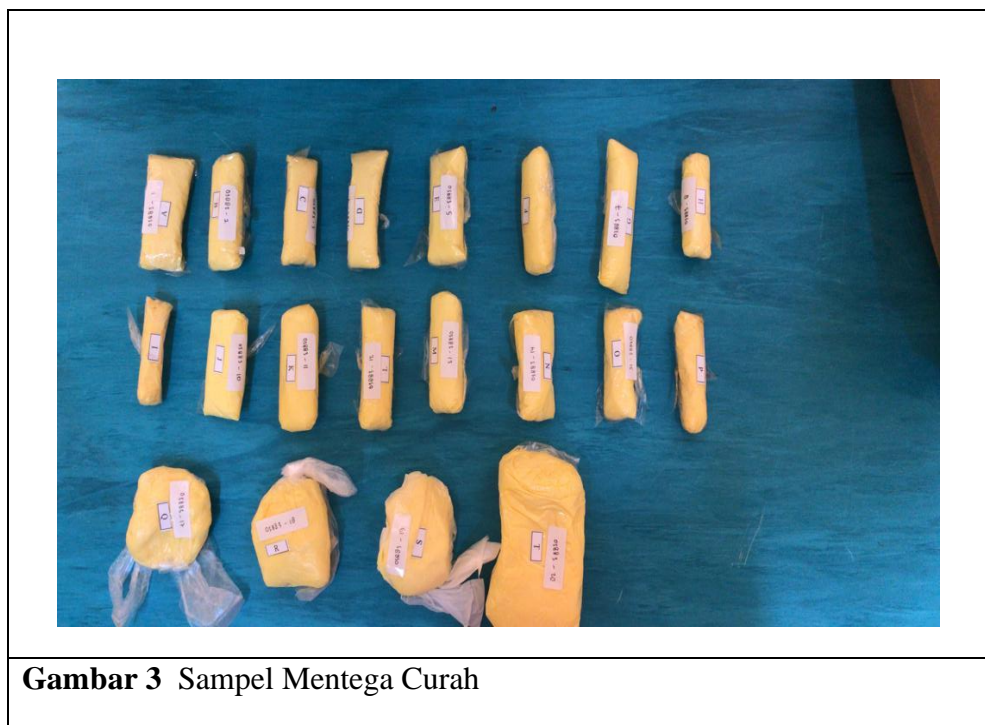
LAMPIRAN

LAMPIRAN 1

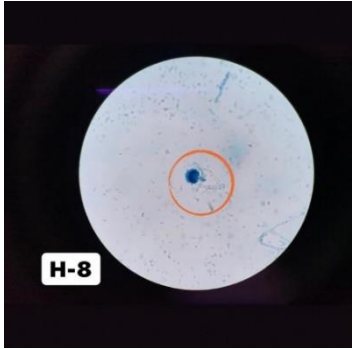
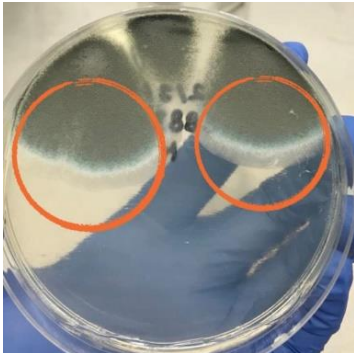
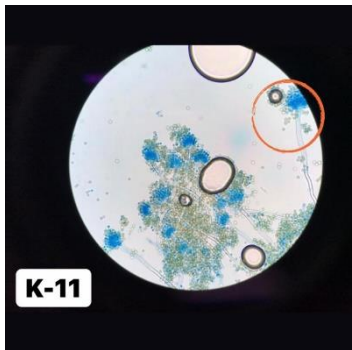

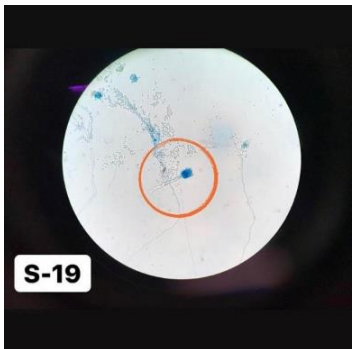
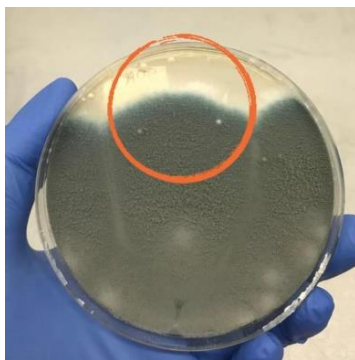
DOKUMENTASI

Table 1 pengambilan sampel

	
<p>Gambar 1 Kegiatan jual beli Mentega Curah</p>	<p>Gambar 2 Kegiatan jual beli Mentega Curah</p>



Tabel 2. Hasil Pengamatan Mikroskopis dan Makroskopis

Hasil Mikroskopis	Hasil Makroskopis
 <p>Gambar 4</p> <p>Positif <i>Aspergillus Fumigatus</i> perbesaran 10 x 40</p>	 <p>Gambar 5</p> <p>Positif <i>Aspergillus Fumigatus</i></p>
 <p>Gambar 6</p> <p>Positif <i>Aspergillus Flavus</i> perbesaran 10 x 40</p>	 <p>Gambar 7</p> <p>Positif <i>Aspergillus Flavus</i></p>
 <p>Gambar 8</p> <p>Positif <i>Aspergillus Fumigatus</i> perbesaran 10 x 40</p>	 <p>Gambar 9</p> <p>Positif <i>Aspergillus Fumigatus</i></p>



YAYASAN BORNEO LESTARI
AKADEMI ANALIS KESEHATAN BORNEO LESTARI
"PROGRAM STUDI DIPLOMA III ANALIS KESEHATAN
"TERAKREDITASI B"

Berdasarkan SK LAM-PTKes No 0890/LAM-PTKes/Akr/Dip/X/2016
 Jalan Kelapa Sawit 8 Bumi Berkat No. 1 RT. 02 KW. 01 Banjarbaru
 Kalimantan Selatan 70714
 Telp/Fax: 0511-5911620 Email: aakborneolestari@gmail.com Website: aakborneolestari.ac.id



FORMULIR PERSETUJUAN PERBAIKAN KARYA TULIS ILMIAH
(KTI)

Nama : Firyal Shafa Annisa
 NIM : AK1119058
 Pembimbing : 1. Putri Kartika Sari, S.Si, M.Si
 2. Nurul Amalia, S.ST., M.Imun
 Judul KTI : CEMARAN *Aspergillus Sp* PADA MENTEGA
 CURAH YANG ADA DI PASAR MARTAPURA
 MARET 2022

No	Dosen	Bab/Bahasan Pembahasan	Saran Perbaikan	Tanda Tangan
1.	Nurbidayah, M.Pd	Abstrak, Bab 1,2, 5, 6, dan lampiran	1. Perbaikan Abstrak 2. Perbaikan Bab 1,2, 5 dan 6 3. Perbaikan lampiran	
2.	Putri Kartika Sari, S.Si, M.Si	Abstrak, Bab 1,4, 5, 6, 7 dan lampiran	1. Perbaikan Abstrak 2. Perbaikan Bab 1,4, 5, 6 dan 7 3. Perbaikan lampiran	
3.	Nurul Amalia, S.ST., M.Imun	Abstrak, Bab 2,4, 5, 6, 7 dan lampiran	1. Perbaikan Abstrak 2. Perbaikan Bab 2,4, 5, 6 dan 7 3. Perbaikan lampiran	

Banjarbaru, 25 Agustus 2022

Mengetahui

Dosen Pembimbing Utama

Dosen Pembimbing Pendamping

Putri Kartika Sari, S.Si, M.Si
 NIDN. 1110048501

Nurul Amalia, S.ST., M.Imun
 NIDN. 1125029202